

Tisztelt Képviselő-testület!

Előterjesztés a testületi határozathoz:

Az Ebktv. 31. § (4) bekezdése szerint:

„A helyi esélyegyenlőségi program időarányos megvalósulását, illetve a (2) bekezdésben meghatározott helyzet esetleges megváltozását **kétévente át kell tekinteni, az áttekintés alapján, szükség esetén a helyi esélyegyenlőségi programot felül kell vizsgálni, illetve a helyzetelemzést és az intézkedési tervet az új helyzetnek megfelelően kell módosítani.**”

A törvény értelmében a felülvizsgálatot megelőzi a HEP áttekintése, amelynek kimenete kétféle lehet:

1. Az áttekintést követően arra a következtetésre jut az önkormányzat, hogy felülvizsgálat nem szükséges. Ebben az esetben a képviselő-testületnek szükséges arról döntenie, hogy az Ebktv-ben foglaltaknak megfelelően, a HEP kétévente előírt áttekintésének eleget tett, és a HEP-et változatlan formában elfogadják.
2. A HEP áttekintését követően döntés születik a HEP felülvizsgálatáról.

Tájékoztatom a Tisztelt Képviselő-testületet, hogy a HEP áttekintése megtörtént, / **Türr István Képző és Kutató Intézet által** /, amely alapján megállapítást nyert, hogy a HEP felülvizsgálata szükséges. A felülvizsgálat során különös figyelmet kell fordítani a 2015. március 1. napi hatállyal a szociális ellátórendszerben történt nagymértékű változásokra.

A helyi esélyegyenlőségi programok elkészítésének szabályait a helyi esélyegyenlőségi programok elkészítésének szabályairól és az esélyegyenlőségi mentorokról szóló 321/2011. (XII.27.) Korm. rendelet tartalmazza. A helyi esélyegyenlőségi program elkészítésénél figyelembe kell venni a program elkészítésének részletes szabályairól szóló 2/2012. (VI.5.) EMMI rendelet 1. és 2. számú mellékleteiben rögzített statisztikai mutatókat, adatokat és tartalmi elemeket, amelyek a Helyi Esélyegyenlőségi Program elkészítésének alapját képezik.

1. melléklet a 2/2012. (VI. 5.) EMMI rendelethez¹

Egységesen rendelkezésre álló statisztikai mutatók a helyi esélyegyenlőségi program elkészítéséhez

Az adatok forrása: az Országos Területfejlesztési és Területrendezési Információs Rendszer (<https://www.teir.hu>) adatbázisai.

Számítás: az egyes mutatókra vonatkozóan, a területi folyamatok áttekintése érdekében – az adatok rendelkezésre állásának függvényében – legalább 5 éves idősor.

	A	B	C	D	E
	Mutató megnevezése	Mutató tartalma	Mérték-egység	Gyakoriság	Forrás
1.	Lakónépesség száma	Lakónépesség száma az év végén (a népszámlálás végleges adataiból továbbvezetett adat)	fő	éves	TeIR – KSH Területi Statisztikai Adatok Rendszere
2.	Lakónépesség számának változása	Lakónépesség száma az év végén (a népszámlálás végleges adataiból továbbvezetett adat) Változás az előző év százalékában	%	éves	TeIR – KSH Területi Statisztikai Adatok Rendszere
3.	Állandó népesség összetétele	Állandó népesség száma	fő és	éves	TeIR – KSH

	nemek és korcsoportok szerint	<p>Állandó népesség, férfiak aránya</p> <p>Állandó népesség, nők aránya</p> <p>Állandó népességből a 0-2 évesek aránya</p> <p>Állandó népességből a 0-14 éves férfiak aránya</p> <p>Állandó népességből a 0-14 éves nők aránya</p> <p>Állandó népességből a 15-17 éves férfiak aránya</p> <p>Állandó népességből a 15-17 éves nők aránya</p> <p>Állandó népességből a 18-59 éves férfiak aránya</p> <p>Állandó népességből a 18-59 éves nők aránya</p> <p>Állandó népességből a 60-64 éves férfiak aránya</p> <p>Állandó népességből a 60-64 éves nők aránya</p> <p>Állandó népességből a 65-X éves férfiak aránya</p> <p>Állandó népességből a 65-X éves nők aránya</p>	százalék		Területi Statisztikai Adatok Rendszere
4.	Öregedési index	A 65 év feletti állandó lakosok 100 fő 0-14 éves korú állandó lakosra jutó száma	fő	éves	TeIR – KSH Területi Statisztikai Adatok Rendszere
5.	15-17 évesek száma	<p>15 éves gyermekek száma</p> <p>16 éves gyermekek száma</p> <p>17 éves gyermekek száma</p>	fő	népszámlálási adat	TeIR – Népszámlálási adatok
6.	Állandó vándorlások egyenlege	Az állandó jellegű oda- és az elvándorlások különbségének 1000 állandó lakosra vetített száma	fő	éves	TeIR – KSH Területi Statisztikai Adatok Rendszere
7.	Természetes szaporodás	Az élveszületések és halálozások különbözete	fő	éves	TeIR – KSH Területi Statisztikai Adatok Rendszere
8.	Munkanélküliségi ráta nemek szerint	<p>Regisztrált munkanélküli/nyilvántartott álláskereső férfiak száma/állandó népességből 15-64 éves férfiak száma</p> <p>Regisztrált munkanélküli/nyilvántartott álláskereső nők száma/állandó népességből 15-64 éves nők száma</p>	százalék	negyedéves	TeIR – Nemzetgazdasági Minisztérium
9.	Regisztrált munkanélküliek/nyilvántartott álláskeresők száma iskolai végzettség szerint	Általános iskolát végzett regisztrált munkanélküliek/nyilvántartott álláskeresők száma 8 általánosnál kisebb végzettségű regisztrált munkanélküliek/nyilvántartott álláskeresők száma	fő	negyedéves	TeIR – Nemzetgazdasági Minisztérium
10.	Regisztrált munkanélküliek/nyilvántartott álláskeresők száma korcsoport szerint	<p>20 év alatti regisztrált munkanélküliek/nyilvántartott álláskeresők száma</p> <p>20-24 év közötti regisztrált munkanélküliek/nyilvántartott álláskeresők száma</p> <p>25-29 év közötti regisztrált munkanélküliek/nyilvántartott álláskeresők száma</p> <p>30-34 év közötti regisztrált munkanélküliek/nyilvántartott álláskeresők száma</p>	fő	negyedéves	TeIR – Nemzetgazdasági Minisztérium

		35-39 év közötti regisztrált munkanélküliek/nyilvántartott álláskeresők száma 40-44 év közötti regisztrált munkanélküliek/nyilvántartott álláskeresők száma 45-49 év közötti regisztrált munkanélküliek/nyilvántartott álláskeresők száma 50-54 év közötti regisztrált munkanélküliek/nyilvántartott álláskeresők száma 55-59 év közötti regisztrált munkanélküliek/nyilvántartott álláskeresők száma 59 év feletti regisztrált munkanélküliek/nyilvántartott álláskeresők száma			
11.	Álláskeresési segélyben részesülők száma	Álláskeresési segélyben részesülők száma	fő	negyedéves	TeIR – Nemzetgazdasági Minisztérium
12.	Járadékra jogosult regisztrált munkanélküliek/nyilvántartott álláskeresők száma	Járadékra jogosult regisztrált munkanélküliek/nyilvántartott álláskeresők száma	fő	negyedéves	TeIR – Nemzetgazdasági Minisztérium
13.	Regisztrált munkanélküliek/nyilvántartott álláskeresők száma	Regisztrált munkanélküliek/nyilvántartott álláskeresők száma	fő	negyedéves	TeIR – Nemzetgazdasági Minisztérium
14.	Aktív korúak ellátására jogosult regisztrált munkanélküliek/nyilvántartott álláskeresők száma	Pogljalkoztatást helyettesítő támogatásra, valamint 2015. február 28-ig rendszeres szociális segélyre jogosult regisztrált munkanélküliek/nyilvántartott álláskeresők száma	fő	negyedéves	TeIR – Nemzetgazdasági Minisztérium
15.	180 napnál hosszabb ideje regisztrált munkanélküliek/nyilvántartott álláskeresők száma	180 napnál hosszabb ideje regisztrált munkanélküliek/nyilvántartott álláskeresők száma	fő	negyedéves	TeIR – Nemzetgazdasági Minisztérium
16.	Általános iskolai végzettséggel nem rendelkező 15 éves és idősebb népesség aránya nemeként	=100-15-X éves férfi legalább általános iskola 8. évfolyam a megfelelő korúak százalékában =100-15-X éves nő legalább általános iskola 8. évfolyam a megfelelő korúak százalékában	százalék	népszámlálási adat	TeIR – Népszámlálási adatok
17.	A napközis tanulók száma az általános iskolákban	A napközis tanulók száma az általános iskolákban (gyógypedagógiai oktatással együtt) /megjegyzés: tartalmazza az iskolaotthonos tanulókat is/	fő	éves	TeIR – KSH Területi Statisztikai Adatok Rendszere
18.	Általános iskolában tanuló 1-4. évfolyamosok száma a nappali oktatásban	Általános iskolában tanuló 1-4. évfolyamosok száma a nappali oktatásban (gyógypedagógiai oktatással együtt)	fő	éves	TeIR – KSH Területi Statisztikai Adatok Rendszere
19.	Általános iskolában tanuló 5-8. évfolyamosok száma a nappali oktatásban	Általános iskolában tanuló 5-8. évfolyamosok száma a nappali oktatásban (gyógypedagógiai oktatással együtt)	fő	éves	TeIR – KSH Területi Statisztikai Adatok Rendszere
20.	Általános iskolai feladat-ellátási helyek száma	Általános iskolai feladatellátási helyek száma (gyógypedagógiai oktatással)	db	éves	TeIR – KSH Területi Statisztikai Adatok Rendszere
21.	Az általános iskolai osztályok száma a gyógypedagógiai oktatásban	Az általános iskolai osztályok száma a gyógypedagógiai oktatásban (a nappali oktatásban)	db	éves	TeIR – KSH Területi Statisztikai Adatok Rendszere
22.	Az általános iskolai osztályok száma	Az általános iskolai osztályok száma (gyógypedagógiai oktatással együtt)	db	éves	TeIR – KSH Területi Statisztikai Adatok Rendszere
23.	A 8. évfolyamot eredményesen befejezte a nappali oktatásban	A 8. évfolyamot eredményesen befejezte a nappali oktatásban (megjegyzés: az adat 2009. évtől áll rendelkezésre a KSH-nál)	fő	éves	TeIR – KSH Területi Statisztikai Adatok Rendszere
24.	Az óvodai gyermekcsoportok száma	Az óvodai gyermekcsoportok száma	db	éves	TeIR – KSH

		(gyógypedagógiai neveléssel együtt)			Területi Statisztikai Adatok Rendszere
25.	Az óvodai gyógypedagógiai gyermekcsoportok száma	Az óvodai gyógypedagógiai gyermekcsoportok száma (megjegyzés: az adat 2008. évtől áll rendelkezésre a KSH-nál)	db	éves	TeIR – KSH Területi Statisztikai Adatok Rendszere
26.	Óvodába beírt gyermekek száma	Óvodába beírt gyermekek száma (gyógypedagógiai neveléssel együtt)	fő	éves	TeIR – Önkormányzati adatok
27.	Óvodai feladatellátási helyek száma	Óvodai feladatellátási helyek száma (gyógypedagógiai neveléssel együtt)	fő	éves	TeIR – Önkormányzati adatok
28.	Óvodai nevelést igénylők száma a férőhelyek arányában	= Éves mutató (vagy átlag): Oktatás – 80111-5-01 óvodai nevelés – óvodai nev. igénylők sz./Éves mutató (vagy átlag): Oktatás – 80111-5-02 óvodai nevelés – férőhely	százalék	éves	TeIR – Önkormányzati adatok
29.	Óvodai nevelést igénylők száma a férőhelyek arányában sajátos nevelési igényű gyerekek körében	= Éves mutató (vagy átlag): Oktatás – 80112-6-01 sajátos nev. ig. gyermekek óvodai nevelése – nevelést igénylők száma/Éves mutató (vagy átlag): Oktatás – 80112-6-02 sajátos nev. ig. gyermekek óvodai nevelése – férőhely	százalék	éves	TeIR – Önkormányzati adatok
30.	Védelemben vett kiskorú gyermekek száma december 31-én	Védelemben vett kiskorú gyermekek száma december 31-én	fő	éves	TeIR – KSH Területi Statisztikai Adatok Rendszere
31.	Veszélyeztetett kiskorú gyermekek száma december 31-én	Veszélyeztetett kiskorú gyermekek száma december 31-én	fő	éves	TeIR – KSH Területi Statisztikai Adatok Rendszere
32.	Védőnői álláshelyek száma	Betöltött védőnői álláshelyek száma	db	éves	TeIR – KSH Területi Statisztikai Adatok Rendszere
33.	A 8. évfolyamot eredményesen befejezte a felnőttoktatásban	A 8. évfolyamot eredményesen befejezte a felnőttoktatásban (megjegyzés: az adat 2009. évtől áll rendelkezésre a KSH-nál)	fő	éves	TeIR – KSH Területi Statisztikai Adatok Rendszere
34.	Általános iskolai felnőttoktatásban tanulók létszáma	Éves mutató (vagy átlag): Oktatás – 80123-6-01 általános iskolai felnőttoktatás – tanulók létszáma	fő	éves	TeIR – Önkormányzati adatok
35.	Szakiskolai felnőttoktatásban résztvevők száma	Éves mutató (vagy átlag): Oktatás – 80223-6-01 szakiskolai felnőttoktatás – résztvevők száma	fő	éves	TeIR – Önkormányzati adatok
36.	Szakközépiskolai felnőttoktatásban résztvevők száma	Éves mutató (vagy átlag): Oktatás – 80219-9-01 szakközépiskolai felnőttoktatás – résztvevők száma	fő	éves	TeIR – Önkormányzati adatok
37.	Gimnáziumi felnőttoktatásban résztvevők száma	Éves mutató (vagy átlag): Oktatás – 80216-6-01 gimnáziumi felnőttoktatás – résztvevők száma	fő	éves	TeIR – Önkormányzati adatok
38.	A nyilvános könyvtárak száma	A nyilvános könyvtárak száma	db	éves	TeIR – KSH Területi Statisztikai Adatok Rendszere
39.	A nyilvános könyvtárak egységeinek száma (leltári állomány)	A nyilvános könyvtárak egységeinek száma (leltári állomány)	db	éves	TeIR – KSH Területi Statisztikai Adatok Rendszere
40.	Muzeális intézmények száma	Muzeális intézmények száma	db	éves	TeIR – KSH Területi Statisztikai Adatok Rendszere
41.	Közművelődési intézmények száma	Közművelődési intézmények száma	db	éves	TeIR – KSH Területi Statisztikai Adatok Rendszere
42.	Lakásállomány	Lakásállomány (db)	db	éves	TeIR – KSH Területi Statisztikai Adatok Rendszere

43.	Csak felnőttek részére szervezett háziorvosi szolgálatok száma	Csak felnőttek részére szervezett háziorvosi szolgálatok száma	db	éves	TeIR – KSH Területi Statisztikai Adatok Rendszere
44.	Felnőttek és gyerekek részére szervezett háziorvosi szolgálatok száma	Felnőttek és gyerekek részére szervezett háziorvosi szolgálatok száma	db	éves	TeIR – KSH Területi Statisztikai Adatok Rendszere
45.	A házi gyermekorvosok által ellátott szolgálatok száma	A házi gyermekorvosok által ellátott szolgálatok száma	db	éves	TeIR – KSH Területi Statisztikai Adatok Rendszere
46.	Házi gyermekorvosok száma	Házi gyermekorvosok száma	fő	éves	TeIR – KSH Területi Statisztikai Adatok Rendszere
47.	Bölcsődébe beírt gyermekek száma	Bölcsődébe beírt gyermekek száma	fő	éves	TeIR – KSH Területi Statisztikai Adatok Rendszere
48.	Bölcsődék száma (önkormányzati, üzemi, magán stb.)	Bölcsődék száma (önkormányzati, üzemi, magán stb.)	db	éves	TeIR – KSH Területi Statisztikai Adatok Rendszere
49.	Családi napköziben engedélyezett férőhelyek száma	Családi napköziben engedélyezett férőhelyek száma december 31-én (megjegyzés: az adat 2008. évtől áll rendelkezésre a KSH Területi Statisztikai Adatok Rendszerében)	db	éves	TeIR – KSH Területi Statisztikai Adatok Rendszere
50.	Nappali ellátásban részesülő fogyatékos személyek száma	Nappali ellátásban részesülő fogyatékos személyek száma	fő	éves	TeIR – KSH Területi Statisztikai Adatok Rendszere
51.	Nappali ellátásban részesülő időskorúak száma	Nappali ellátásban részesülő időskorúak száma	fő	éves	TeIR – KSH Területi Statisztikai Adatok Rendszere
52.	Nyugdíjban, nyugdíjszerű ellátásban részesülő férfiak száma	Nyugdíjban, nyugdíjszerű ellátásban részesülő férfiak száma	fő	éves	TeIR – KSH Területi Statisztikai Adatok Rendszere
53.	Nyugdíjban, nyugdíjszerű ellátásban részesülő nők száma	Nyugdíjban, nyugdíjszerű ellátásban részesülő nők száma	fő	éves	TeIR – KSH Területi Statisztikai Adatok Rendszere
54.	Egészségkárosodási és gyermekfelügyeleti támogatásban részesülők (2015. február 28-ig rendszeres szociális segélyben részesülők) száma	Egészségkárosodási és gyermekfelügyeleti támogatásban részesülők (2015. február 28-ig rendszeres szociális segélyben részesülők) átlagos száma	fő	éves	TeIR – KSH Területi Statisztikai Adatok Rendszere
55.	Foglalkoztatást helyettesítő támogatásban részesülők száma	Foglalkoztatást helyettesítő támogatásban részesülők átlagos száma	fő	éves	TeIR – KSH Területi Statisztikai Adatok Rendszere
56.	Közgyógyellátási igazolvánnyal rendelkezők száma	Közgyógyellátási igazolvánnyal rendelkezők száma	fő	éves	TeIR – Szociális ágazat adatai (KSH, MAK) OSAP 1206
57.	Időskorúak járadékában részesítettek száma	Időskorúak járadékában részesítettek átlagos száma	fő	éves	TeIR – KSH Területi Statisztikai Adatok Rendszere
58.	Rendszeres gyermekvédelmi kedvezményben részesítettek száma	Rendszeres gyermekvédelmi kedvezményben részesítettek átlagos száma	fő	éves	TeIR – KSH Területi Statisztikai Adatok Rendszere
59.	Ápolási díjban részesítettek száma	Ápolási díj, alanyi jogon: támogatásban részesítettek átlagos száma Ápolási díj, méltányossági alapon: támogatásban részesítettek átlagos száma	fő	éves	TeIR – Szociális ágazat adatai (KSH, MAK) OSAP 1206
60.	Lakásfenntartási támogatásban részesítettek száma	Lakásfenntartási támogatás összes támogatásban részesített személy	fő	éves	TeIR – Szociális ágazat adatai (KSH, MAK) OSAP 1206
61.	Adósságcsökkentési támogatásban részesített személy	Adósságcsökkentési támogatás összes támogatásban részesített személy	fő	éves	TeIR – Szociális ágazat adatai (KSH, MAK) OSAP 1206
62.	Megváltozott munkaképességű	Megváltozott munkaképességű személyek	fő	éves	TeIR – KSH Területi

személyek ellátásaiban részesülők nemenként/ Egészségkárosodott személyek szociális járadékáiban részesülők nemenként	ellátásaiban részesülő férfiak száma Megváltozott munkaképességű személyek ellátásaiban részesülő nők száma			Statisztikai Adatok Rendszere
--	--	--	--	-------------------------------

A mellékletben alkalmazott rövidítések:

KSH: Központi Statisztikai Hivatal

MÁK: Magyar Államkincstár

OSAP: Országos Statisztikai Adatgyűjtési Program

2. melléklet a 2/2012. (VI. 5.) EMMI rendelethez

A helyi esélyegyenlőségi program helyzetelemzésének tartalmi elemei²

1. Jogszabályi háttér bemutatása
 - 1.1 A program készítését előíró jogszabályi környezet rövid bemutatása
 - 1.2 Az esélyegyenlőségi célcsoportokat érintő helyi szabályozás rövid bemutatása.
2. Stratégiai környezet bemutatása
 - 2.1 Kapcsolódás helyi stratégiai és települési önkormányzati dokumentumokkal, koncepciókkal, programokkal
 - 2.2 A helyi esélyegyenlőségi program térségi, társulási kapcsolódásainak bemutatása
 - 2.3 A települési önkormányzat rendelkezésére álló, az esélyegyenlőség szempontjából releváns adatok, kutatások áttekintése, adathiányok kimutatása.
3. A mélyszegénységben élők és a romák helyzete, esélyegyenlősége
 - 3.1 Jövedelmi és vagyoni helyzet
 - 3.2 Foglalkoztatottság, munkaerő-piaci integráció
 - a) foglalkoztatottak, munkanélküliek, tartós munkanélküliek száma, aránya
 - b) alacsony iskolai végzettségűek foglalkoztatottsága
 - c) közfoglalkoztatás
 - d) a foglalkoztatáshoz való hozzáférés esélyének mobilitási, információs és egyéb tényezői (pl. közlekedés, potenciális munkalehetőségek, tervezett beruházások, lehetséges vállalkozási területek, helyben/térségben működő foglalkoztatási programok stb.)
 - e) fiatalok foglalkoztatását és az oktatásból a munkaerőpiacra való átmenetet megkönnyítő programok a településen; képzéshez, továbbképzéshez való hozzáférésük
 - f) munkaerő-piaci integrációt segítő szervezetek és szolgáltatások feltérképezése (pl. felnőttképzéshez és egyéb munkaerő-piaci szolgáltatásokhoz való hozzáférés, helyi foglalkoztatási programok)
 - g) mélyszegénységben élők és romák települési önkormányzati saját fenntartású intézményekben történő foglalkoztatása
 - h) hátrányos megkülönböztetés a foglalkoztatás területén
 - 3.3 Pénzbeli és természetbeni szociális ellátások, aktív korúak ellátása, munkanélküliséghez kapcsolódó támogatások
 - a) igényelt, illetve megállapított támogatások összege, száma stb.
 - 3.4 Lakhatás, lakáshoz jutás, lakhatási szegregáció
 - a) bérlakás-állomány
 - b) szociális lakhatás
 - c) egyéb lakáscélra használt nem lakáscélú ingatlanok
 - d) elégtelen lakhatási körülmények, veszélyeztetett lakhatási helyzetek, hajléktalanság
 - e) lakhatást segítő támogatások
 - f) eladósodottság

g) lakhatás egyéb jellemzői: külterületeken és nem lakóövezetben elhelyezkedő lakások, minőségi közszolgáltatásokhoz, közműszolgáltatásokhoz, közösségi közlekedéshez való hozzáférés bemutatása

3.5 Telepek, szegregátumok helyzete

a) a telep/szegregátum mint lakókörnyezet jellemzői (kiterjedtsége, területi elhelyezkedése, megközelíthetősége, lakásállományának állapota, közműellátottsága, közszolgáltatásokhoz való hozzáférés lehetőségei, egyéb környezet-egészségügyi jellemzői stb.)

b) a telepen/szegregátumokban élők száma, társadalmi problémák szempontjából főbb jellemzői (pl. életkori megoszlás, foglalkoztatottsági helyzet, segélyezettek, hátrányos, halmozottan hátrányos helyzetű gyermekek aránya stb.)

c) szegregációval veszélyeztetett területek, a lakosság területi átrendeződésének folyamatai

3.6 Egészségügyi és szociális szolgáltatásokhoz való hozzáférés

a) az egészségügyi alapszolgáltatásokhoz, szakellátáshoz való hozzáférés

b) prevenció és szűrőprogramokhoz (pl. népegészségügyi, koragyermekkor kötelező szűrésekhez) való hozzáférés

c) fejlesztő és rehabilitációs ellátáshoz való hozzáférés

d) közétkeztetésben az egészséges táplálkozás szempontjainak megjelenése

e) sportprogramokhoz való hozzáférés

f) személyes gondoskodást nyújtó szociális szolgáltatásokhoz való hozzáférés

g) hátrányos megkülönböztetés, az egyenlő bánásmód követelményének megsértése a szolgáltatások nyújtásakor

h) pozitív diszkrimináció (hátránykompenzáló juttatások, szolgáltatások) a szociális és az egészségügyi ellátórendszer keretein belül

3.7 Közösségi viszonyok, helyi közélet bemutatása

a) közösségi élet színterei, fórumai

b) közösségi együttélés jellemzői (pl. etnikai konfliktusok és kezelésük)

c) helyi közösségi szolidaritás megnyilvánulásai (adományozás, önkéntes munka stb.)

3.8 A roma nemzetiségi önkormányzat célcsoportokkal kapcsolatos esélyegyenlőségi tevékenysége, partnersége a települési önkormányzattal

3.9 Következtetések: problémák beazonosítása, fejlesztési lehetőségek meghatározása.

4. A gyermekek helyzete, esélyegyenlősége, gyermekszegénység

4.1 A gyermekek helyzetének általános jellemzői (pl. gyermekek száma, aránya, életkori megoszlása, demográfiai trendek stb.)

a) veszélyeztetett és védelembe vett, hátrányos helyzetű, illetve halmozottan hátrányos helyzetű gyermekek, valamint fogyatékkal élő gyermekek száma és aránya, egészségügyi, szociális, lakhatási helyzete

b) rendszeres gyermekvédelmi kedvezményben részesítettek száma

c) gyermek jogán járó helyi juttatásokban részesülők száma, aránya

d) kedvezményes iskolai étkeztetésben részesülők száma, aránya

e) magyar állampolgársággal nem rendelkező gyermekek száma, aránya

4.2 Szegregált, telepszerű lakókörnyezetben élő gyermekek helyzete, esélyegyenlősége

4.3 A hátrányos, illetve halmozottan hátrányos helyzetű, valamint fogyatékkal élő gyermekek szolgáltatásokhoz való hozzáférése

a) védőnői ellátás jellemzői (pl. a védőnő által ellátott települések száma, egy védőnőre jutott ellátott, betöltetlen státuszok)

b) gyermekorvosi ellátás jellemzői (pl. házi gyermekorvoshoz, gyermek szakorvosi ellátáshoz való hozzáférés, betöltetlen házi gyermekorvosi praxisok száma)

c) 0–7 éves korúak speciális (egészségügyi-szociális-oktatási) ellátási igényeire (pl. korai fejlesztésre, rehabilitációra) vonatkozó adatok

- d) gyermekjóléti alapellátás
- e) gyermekvédelem
- f) krízishelyzetben igénybe vehető szolgáltatások
- g) egészségfejlesztési, sport-, szabadidős és szünidős programokhoz való hozzáférés
- h) gyermekétkeztetés (intézményi, hétvégi, szünidei)
- i) hátrányos megkülönböztetés, az egyenlő bánásmód követelményének megsértése a szolgáltatások nyújtásakor
- j) pozitív diszkrimináció (hátránykompenzáló juttatások, szolgáltatások) az ellátórendszerek keretein belül

4.4 A kiemelt figyelmet igénylő gyermekek/tanulók, valamint fogyatékkal élő gyerekek közoktatási lehetőségei és esélyegyenlősége

a) a hátrányos, illetve halmozottan hátrányos helyzetű, valamint sajátos nevelési igényű és beilleszkedési, tanulási, magatartási nehézséggel küzdő gyermekek/tanulók óvodai, iskolai ellátása

b) a közneveléshez kapcsolódó kiegészítő szolgáltatások (pl. iskolára/óvodára jutó gyógypedagógusok, iskolapszichológusok száma stb.)

c) hátrányos megkülönböztetés és jogellenes elkülönítés az oktatás, képzés területén, az intézmények között és az egyes intézményeken belüli szegregációs jelenségek

d) az intézmények között a tanulók iskolai eredményességében, az oktatás hatékonyságában mutató eltérések

e) pozitív diszkrimináció (hátránykompenzáló juttatások, szolgáltatások)

4.5 Következtetések: problémák beazonosítása, fejlesztési lehetőségek meghatározása.

5. A nők helyzete, esélyegyenlősége

5.1 A nők gazdasági szerepe és esélyegyenlősége

a) foglalkoztatás és munkanélküliség a nők körében

b) nők részvétele foglalkoztatást segítő és képzési programokban

c) alacsony iskolai végzettségű nők elhelyezkedési lehetőségei

d) hátrányos megkülönböztetés a foglalkoztatás területén (pl. bérkülönbség)

5.2 A munkaerő-piaci és családi feladatok összeegyeztetését segítő szolgáltatások (pl. bölcsődei, családi napközi, óvodai férőhelyek, férőhelyhiány; közintézményekben rugalmas munkaidő, családbarát munkahelyi megoldások stb.)

5.3 Családtervezés, anya- és gyermekgondozás területe

5.4 A nőket érő erőszak, családon belüli erőszak

5.5 Krízishelyzetben igénybe vehető szolgáltatások (pl. anyaotthon, családok átmeneti otthona)

5.6 A nők szerepe a helyi közéletben

5.7 A nőket helyi szinten fokozottan érintő társadalmi problémák és felszámolásukra irányuló kezdeményezések

5.8 Következtetések: problémák beazonosítása, fejlesztési lehetőségek meghatározása.

6. Az idősek helyzete, esélyegyenlősége

6.1 Az időskorú népesség főbb jellemzői (pl. száma, aránya, jövedelmi helyzete, demográfiai trendek stb.)

6.2 Idősek munkaerő-piaci helyzete

a) idősek, nyugdíjasok foglalkoztatottsága

b) tevékeny időskor (pl. élethosszig tartó tanulás, idősek, nyugdíjasok foglalkoztatásának lehetőségei a közintézményekben, foglalkoztatásukat támogató egyéb programok a településen)

c) hátrányos megkülönböztetés a foglalkoztatás területén

6.3 A közszolgáltatásokhoz, közösségi közlekedéshez, információhoz és a közösségi élet gyakorlásához való hozzáférés

- a) az idősek egészségügyi és szociális szolgáltatásokhoz való hozzáférése
- b) kulturális, közművelődési szolgáltatásokhoz való hozzáférés
- c) idősek informatikai jártassága

6.4 Az időseket, az életkorral járó sajátos igények kielégítését célzó programok a településen

6.5 Következtetések: problémák beazonosítása, fejlesztési lehetőségek meghatározása.

7. A fogyatékkal élők helyzete, esélyegyenlősége

7.1 A településen fogyatékkal élő személyek főbb jellemzői, sajátos problémái

a) fogyatékkal élők foglalkoztatásának lehetőségei, foglalkoztatottsága (pl. védett foglalkoztatás, közfoglalkoztatás)

b) hátrányos megkülönböztetés a foglalkoztatás területén

c) önálló életvitelt támogató helyi intézmények, szolgáltatások, programok

7.2 Fogyatékkal élő személyek pénzbeli és természetbeni ellátása, kedvezményei

7.3 A közszolgáltatásokhoz, közösségi közlekedéshez, információhoz és a közösségi élet gyakorlásához való hozzáférés lehetőségei, akadálymentesítés

a) települési önkormányzati tulajdonban lévő középületek akadálymentesítettsége

b) közszolgáltatásokhoz, kulturális és sportprogramokhoz való hozzáférés lehetőségei, fizikai, információs és kommunikációs akadálymentesítettség, lakóépületek, szolgáltató épületek akadálymentesítettsége

c) munkahelyek akadálymentesítettsége

d) közösségi közlekedés, járdák, parkok akadálymentesítettsége

e) fogyatékos személyek számára rendelkezésre álló helyi szolgáltatások (pl. speciális közlekedési megoldások, fogyatékosok nappali intézménye, stb.)

f) pozitív diszkrimináció (hátránykompenzáló juttatások, szolgáltatások)

7.4 Következtetések: problémák beazonosítása, fejlesztési lehetőségek meghatározása.

8. Helyi partnerség, lakossági önszerveződések, civil szervezetek és for-profit szereplők társadalmi felelősségvállalása

a) a 3–7. pontban szereplő területeket érintő civil, egyházi szolgáltató és érdekvédelmi szervezetek, önszerveződések feltérképezése (pl. közfeladatot ellátó szervezetek száma közfeladatonként bemutatva, önkéntesek száma, partnerségi megállapodások száma stb.)

b) önkormányzati, nemzetiségi önkormányzati, egyházi és civil szektor közötti partnerség bemutatása

c) önkormányzatok közötti, illetve térségi, területi társulásokkal való partnerség

d) a nemzetiségi önkormányzatok célcsoportokkal kapcsolatos esélyegyenlőségi tevékenysége

e) civil szervezetek célcsoportokkal kapcsolatos esélyegyenlőségi tevékenysége

f) for-profit szereplők részvétele a helyi esélyegyenlőségi feladatok ellátásában.

9. A helyi esélyegyenlőségi program nyilvánossága

a) a helyzetelemzésben meghatározott esélyegyenlőségi problémák kapcsán érintett nemzetiségi önkormányzatok, egyéb partnerek (állami vagy önkormányzati intézmények, egyházak, civil szervezetek, stb.) bevonásának eszközei és eljárásai a helyi esélyegyenlőségi program elkészítésének folyamatába

b) az a) pont szerinti szervezetek és a lakosság végrehajtással kapcsolatos észrevételeinek visszacsatolását szolgáló eszközök bemutatása.

A HEP elkészítésének szempontjai közé tartoznak az esélyegyenlőségi területek és a Helyi Esélyegyenlőség célcsoportjai az alábbiak szerint:

- mélyszegénységben élők,

- romák,
- gyermekek,
- nők,
- idősek,
- fogyatékkal élők.

A Helyi Esélyegyenlőségi Program Intézkedési tervében a helyzetelemzés során feltárt problémák komplex kezelése érdekében szükséges intézkedéseket az Ebktv. 31. §-ának (2) bekezdése szerint kerülnek majd rögzítésre, amiket a 321/2011. (XII.27.) Korm. rendelet 5. §-ában foglalt célok figyelembe vételével kerülnek meghatározásra.

Mindezek alapján kérem a Tisztelt Képviselő-testületet, hogy Farnos Község Önkormányzat Helyi Esélyegyenlőségi Programjának felülvizsgálatához, járuljon hozzá.

Határozati javaslat

...../2015.(XII.18.) képviselő-testületi határozat

Tárgy: Helyi Esélyegyenlőségi Program felülvizsgálata

Farnos település Önkormányzatának Képviselő-testülete úgy dönt, hogy

1. a Helyi Esélyegyenlőségi Program felülvizsgálatát szükségesnek tartja, ahhoz hozzájárul.

Határidő: 2015. december 18.

Felelős: polgármester és a jegyző


2. felkéri a polgármestert, hogy a Helyi Esélyegyenlőségi Program felülvizsgálatával kapcsolatos szükséges intézkedéseket tegye meg, és a felülvizsgált Helyi Esélyegyenlőségi Programot terjessze a Képviselő-testület elé.

Határidő: 2016. március 31.

Felelős: : polgármester és a jegyző

**Helyi
Esélyegyenlőségi
Program**

Farmos Község Önkormányzata



2013-2018

Tartalom

Helyi Esélyegyenlőségi Program (HEP).....	3
Bevezetés	3
A település bemutatása.....	3
Értékeink, küldetésünk.....	6
Célok.....	9
A Helyi Esélyegyenlőségi Program Helyzetelemzése (HEP HE)	10
1. Jogszabályi háttér bemutatása	10
2. Stratégiai környezet bemutatása	10
3. A mélyszegénységben élők és a romák helyzete, esélyegyenlősége.....	11
4. A gyermekek helyzete, esélyegyenlősége, gyermekszegénység	18
5. A nők helyzete, esélyegyenlősége	27
6. Az idősek helyzete, esélyegyenlősége	31
7. A fogyatékkal élők helyzete, esélyegyenlősége	35
8. Helyi partnerség, lakossági önszerveződések, civil szervezetek és for-profit szereplők társadalmi felelősségvállalása	39
9. A helyi esélyegyenlőségi program nyilvánossága.....	40
A Helyi Esélyegyenlőségi Program Intézkedési Terve (HEP IT)	42
Jövőképünk.....	42
Az intézkedési területek részletes kifejtése.....	42
2. Összegző táblázat - A Helyi Esélyegyenlőségi Program Intézkedési Terve (HEP IT).....	58
3. Megvalósítás.....	61
A megvalósítás előkészítése	61
A megvalósítás folyamata.....	61
Monitoring és visszacsatolás.....	64
Nyilvánosság	64
Érvényesülés, módosítás.....	66
4. Elfogadás módja és dátuma	67

Helyi Esélyegyenlőségi Program (HEP)

Bevezetés

Összhangban az Egyenlő Bánásmódról és az Esélyegyenlőség Előmozdításáról szóló 2003. évi CXXV. törvény, a helyi esélyegyenlőségi programok elkészítésének szabályairól és az esélyegyenlőségi mentorokról szóló 321/2011. (XII. 27.) Korm. rendelet és a helyi esélyegyenlőségi program elkészítésének részletes szabályairól szóló 2/2012. (VI. 5.) EMMI rendelet rendelkezéseivel, Farnos Község Önkormányzata Esélyegyenlőségi Programban rögzíti az esélyegyenlőség érdekében szükséges feladatokat.

Az önkormányzat vállalja, hogy az elkészült és elfogadott Esélyegyenlőségi Programmal összehangolja a település más dokumentumait¹, valamint az önkormányzat fenntartásában lévő intézmények működtetését. Vállalja továbbá, hogy az Esélyegyenlőségi Program elkészítése során bevonja partneri kapcsolatrendszerét, különös tekintettel a köznevelés állami és nem állami intézményfenntartóira.

Jelen helyzetelemzés az Esélyegyenlőségi Program megalapozását szolgálja.

A település bemutatása

Demográfia adatok:

2011. évi

Neme	0-3 év	3-6 év	6-14 év	14-18 év	18-60 év	60-100 év
Férfi	76	73	172	110	1153	327
Nő	51	71	145	97	1057	552
összesen	121	144	317	207	2210	879

2012. évi

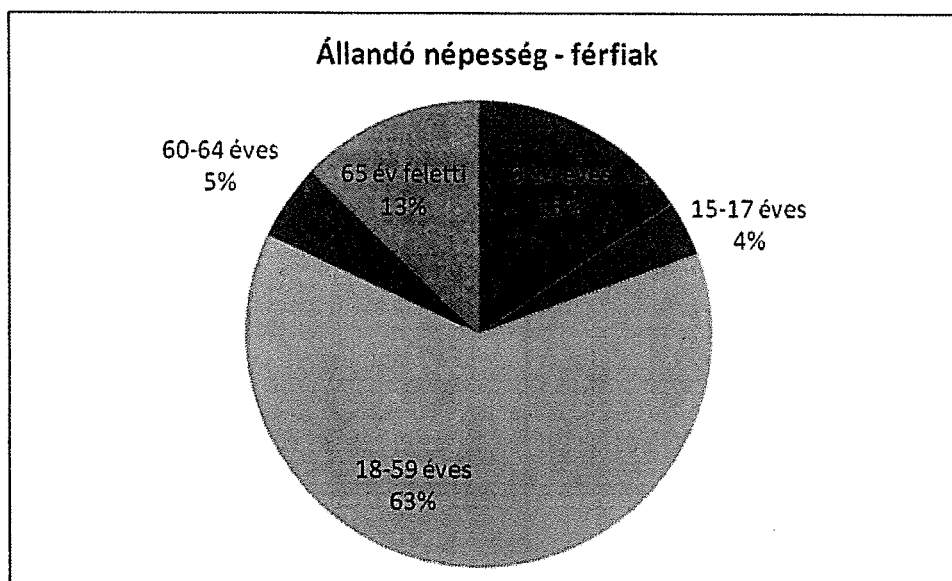
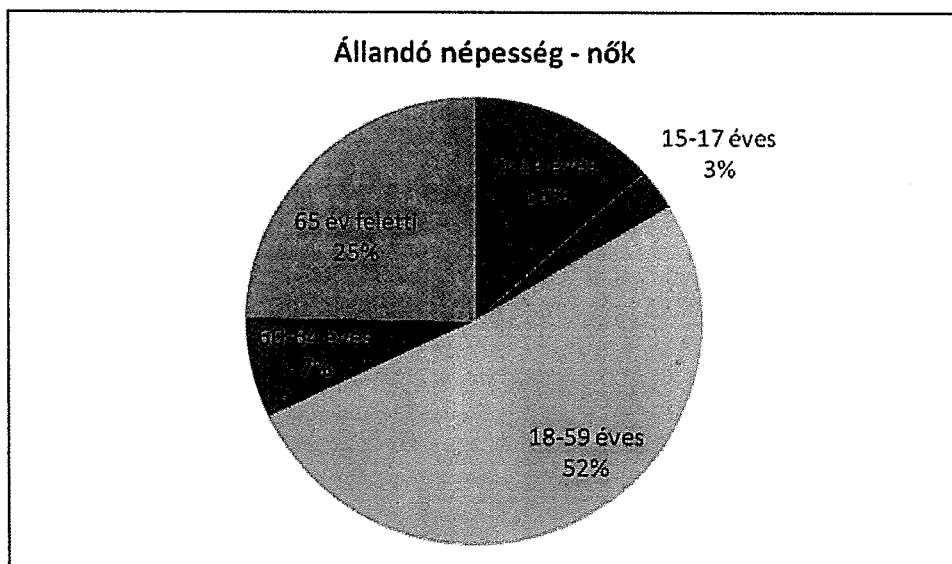
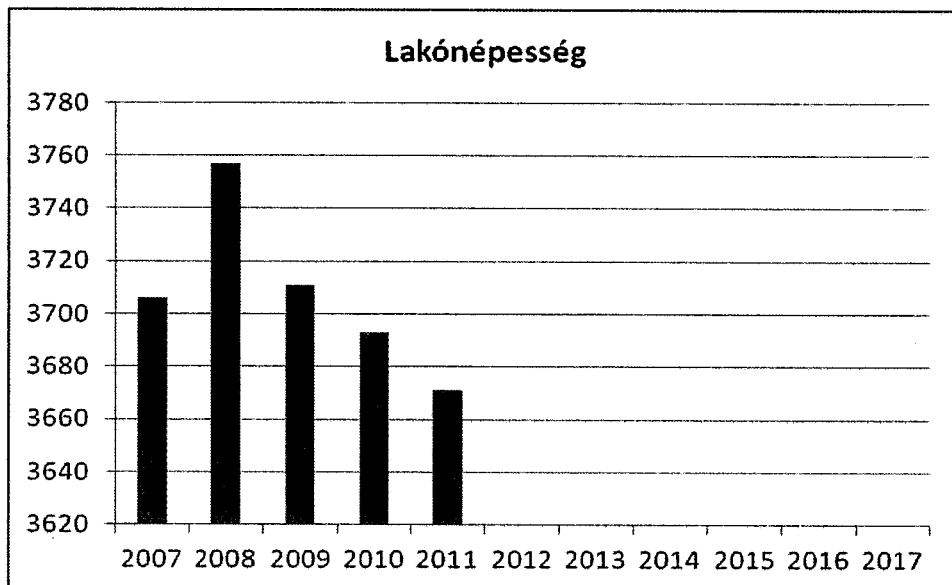
0-3 év	3-6 év	6-14 év	14-18 év	18-60 év	60-100 év
83	172	279	172	2159	829

1. számú táblázat

Lakónépesség száma az év végén

	Fő	Változás
2007	3706	
2008	3757	101%
2009	3711	99%
2010	3693	100%
2011	3671	99%
2012	3694	101%
2013		
2014		
2015		
2016		

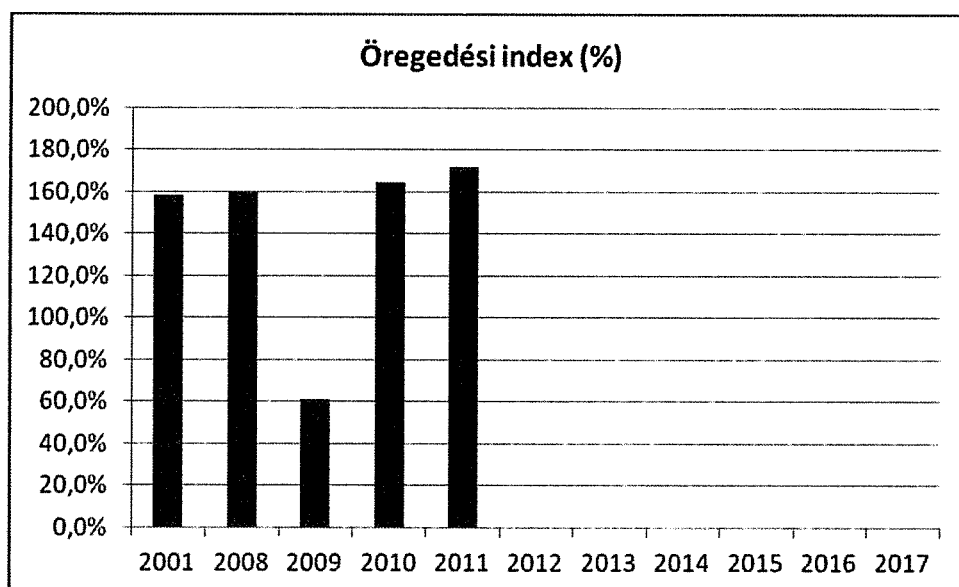
¹ Költségvetési koncepció, Gazdasági program, Szolgáltatástervezési koncepció, Településfejlesztési stratégia, Településrendezési terv, Településszerkezeti terv, Településfejlesztési koncepció



3. számú táblázat - Öregedési index

	65 év feletti állandó lakosok száma (fő)	0-14 éves korú állandó lakosok száma (fő)	Öregedési index (%)
2001	795	501	158,7%
2008	879	550	159,8%
2009	322	524	61,5%
2010	865	525	164,8%
2011	879	511	172,0%
2012			#ZÉRÓOSZTÓ!
2013			#ZÉRÓOSZTÓ!
2014			#ZÉRÓOSZTÓ!
2015			#ZÉRÓOSZTÓ!
2016			#ZÉRÓOSZTÓ!
2017			#ZÉRÓOSZTÓ!

Forrás: TeIR, KSH-TSTAR



Farmos a budapesti agglomerációval határos kistérség középső részén található. Közúton Nagykáta, Jászberény és Tápiószéle irányából érhető el. A település vasúton megközelíthető Budapesttől 60 km-re a Budapest-Nagykáta-Szolnok vonalon. A településen áthúzódik a 3117-es út, mely a központban egy négyes kereszteződést alkot. Itt található a Polgármesteri Hivatal, a Könyvtár, a Művelődési Ház és a buszmegálló. Igen figyelmesen közlekednek az itt élők, mivel ebben a kereszteződésben még nem történt halálos baleset, annak ellenére, hogy óránként 40-50 nagy kamion halad keresztül.

A község lakosai számát tekintve (3671fő) fejlett oktatási rendszerrel büszkélkedhet, a **Községi Óvoda** olyan gyermekközpontú intézményként működik, melyre elégedettséggel, büszkeséggel tekintenek dolgozói, partnerei, fenntartója.

A folytonos megújulásra kész, együttműködő nevelői közösség legfontosabb feladatának azt tekinti, hogy a gyermekek, akik az óvodában nevelkednek, legyenek boldogok, vidámak és önállóak, életkoruknak megfelelően nyitottak a művészetek iránt. Tevékenységükben és gondolkodásukban legyenek kreatívak. Olyan intézményként működni, ahol a művészeti nevelés központi helyet foglal el. A férőhelyek száma 125 fő.

Az **Általános Iskolában** 16 osztályban jelenleg 286 tanuló tanul. A tanítás két külön épületben folyik. Az alsó tagozat külön található a felsőtől, ami a tanulók szempontjából védett közösséget nyújt. Sajnos a régi épület (Zrínyi utca 9.) igen rossz állapotban van. Tornaszoba áll rendelkezésre a testnevelés órákhoz. A tornaszobában inkább a csapatjátékokhoz szükséges eszközök találhatók. A Zrínyi utcai épületben 2012-ben felújításra került 2 tanterem.

Az iskolában aktívan dolgozik a szülői munkaközösség. Bált szerveznek, melynek bevételét az iskolai eszközök bővítésére fordítják.

Az arra rászoruló gyermekek részére biztosítanak fejlesztő pedagógust és pszichológust, mind az óvodában, mind az iskolában.

Jelentős fejlődés történt 2011-ben, játszótér került kialakításra.

A település járó beteg ellátását két **házi orvosi** körzet biztosítja, valamint a szakrendelések. A kisgyermekes családoknak és a kismamáknak két **védőnő** segít.

A község életét 12 civil szervezet, egyesület segíti.

A Tápió-Hajta tájvédelmi körzetben található a Sóvirág és a Kékbegy Tanösvény. A Tápió Közalapítvány fenntartásában működik a Vízparti Élet Háza, mely régen Matolcsy kúria volt.

A településen megtalálhatók a katolikus, református, evangélikus felekezeti egyház hívei, akik mind segítik a településen élőket.

A település szociális alapellátását a Tápiószele Székhelyű Közös Fenntartású Családsegítő és Gyermekjóléti Szolgálat biztosítja.

Az önkormányzat alapfeladatai közül ellátja a családsegítést és a gyermekjóléti szolgáltatást.

Értékeink, küldetésünk

Farmos község Önkormányzatának képviselő-testülete és szervei döntésein keresztül fejezi ki elkötelezettségét az esélyegyenlőség területén. A következő feladatok ellátásán túl a partnerszervezetek, intézmények, civilszervezetek együttműködésével juttatja érvényre az esélyegyenlőséget a társadalmi élet minden területén.

Természeti és kulturális értékeink

Vízparti Élet Háza

Természetvédelmi Oktatóközpont

A falu közepén található Oktatóközpontot a Tápió Közalapítvány hozta létre 2006-ban a Középmagyarországi Regionális Fejlesztési Tanács 50 millió Ft-os támogatásával, az egykori Matolcsy-

kúria felújításával. A ház a Tápió-vidék természeti értékeit, a térség jellegzetes élőhelyeit, növény és állatvilágát mutatja be egy nagyszabású kiállítás keretében. A ház nagytermében lévő óriási diaporáma mellett hat nagy méretű akváriumban megcsodálhatjuk a Tápió jellegzetes halait, valamint a terráriumokban élőben találkozhatunk a térség hullóival, kétéltűivel is.

Tanösvényeink

Sóvirág tanösvény

A térség első tanösvénye, melyet a Duna-Ipoly Nemzeti Park Igazgatóság hozott létre a híres farmosi szikesek bemutatására. A tanösvény a Rákóczi útról nyílik egy hatalmas fűzfa tövében, majd egy sétaúton visz be a vakszikes foltokig. Az itt található információs táblák a szikesek jellegzetes növény- és állatvilágának képviselőit és a szikes formaképződményeket (szikfok-vakszik-szikpadka-szikhát) mutatja be egy kb. 500 m-es körséta során.

Kékbegy tanösvény

A tanösvény a farmosi Nagy-nádas élővilágát mutatja be a nád sűrűjébe hatolva. Az oszlopokon álló, 200 méter hosszú pallóson igazi kaland végigsétálni, miközben bepillantást nyerünk a nádas belső életébe. Az ösvényen három információs tábla mutatja be a nádas élővilágát, valamint megismertet minket a mocsár és a Hajta-patak történetével is.

Farmosi madárvárta

Az egykori gátórház udvarán működik a Duna-Ipoly Nemzeti Park Igazgatóság madárvártája, mely a fészkelő és átvonuló madárállományról gyűjt adatokat május, augusztus, szeptember hónapokban. A gyűrűző tábor előzetes bejelentkezés alapján fogad csoportokat, de szívesen látja azokat az önkéntes segítők is, akiknek van kedve bekapcsolódni a gyűrűzők munkájába.

Hajta természetismereti túraútvonal

Farmos környéke rendkívül gazdag természeti értékekben, a legkülönbözőbb élőhelyek is megtalálhatóak itt a mocsaraktól a löszgyepeken át a szikes pusztákig. A kirándulni vágyóknak egy 8 km-es túraútvonalat alakítottak ki, mely érinti a Hajta-patakot, a Nagy-nádas, a Sóvirág, Kékbegy ill. a Göbolyjárásnál található Nőszirrom tanösvény láprétjét is.

Békamentés

2005-től minden év márciusában kerül sor az országos híró farmosi békamentésre, melynek célja a kora tavasszal a mocsárba induló barna ásóbékák átsegítése a forgalmas 311-es főúton. Az akciót kb. egy hónapon keresztül folyamatosan szervezik a helyi természetvédők több száz önkéntes bevonásával. 2012-ben pl. 64 000 kétéltűt mentettek meg a gázolástól!

Farmos természeti viszonyai

Farmos a Duna-Tisza közén helyezkedik el. A Kiskunság és a Jászság találkozásánál. A keleti része inkább a Jászság-, míg a déli homokdűnés terület inkább a Kiskunságra emlékeztet. Koordinátái Ész. 47o 21' Kh. 19o 50'.

A táj jellegét tekintve helyenként homokkal, de általában vastag lösszel borított halomvidék, a Tápió szeli ketté, néhol tágas völgyekre tagolva.

A Tápió Farmos határában folyik és Újszásznál ömlik a Zagyvába. Községünk közvetlen folyóvize a Hajta, mely Valkónál ered és Tóalmás, Szentlőrinc-káta, Egreskáta és a nagykatái határ érintésével jut el Farmos alá, melynek elhagyása után egyesül a Tápióval. Farmos határában a lassú folyás következtében a legutóbbi időkben történt szabályozásig a mindjobban feltöltődő mocsaraknak szállított vízutánpótlást. Balla Antal mérnök, korának egyik legjobb szakembere 1793-ban készített térképe alapján Farmos mocsaras, nádas pusztaság. A község nyugati felén található a mocsarak és azok maradványai. 1955-60 között rengeteg mocsárrész lecsapolása történt meg.

Községünk Pest megye dél-keleti szélén, a Gödöllői-dombság és az Alföld találkozásának közelében, Budapesttől mintegy 65 km távolságra fekszik. A hozzánk ellátogatni szándékozók utazása nem ütközik nehézségbe, mivel falunk a 311-es közúton, valamint a Budapest-Újszász-Szolnok vasútvonalon könnyen megközelíthető. A Budapest felől érkező látogatót a Farmosi Nádas-tó már-már végtelenbe vesző nádrengetege fogadja. De bármelyik irányból érkezzék is hozzánk a vendég vagy átutazó, egy szikes gyeppel, egy erdő, egy nádas növényzete, állatvilága látványával megajándékoz minden hozzánk látogatót. A farmosi emberek életében a természet, a termőföld, az itt élő házi- és vadállatok mindig is meghatározók voltak. A falut körülölelő nádasok, erdők, szikesek, valamint szántóföldek és szőlőültetvények adta nem könnyű élettel, társulva az itteni emberek szorgalmával, évszázadok óta megélhetési lehetőséggel, helyben maradásra marasztalja az ittenieket. A ma itt élők még akkor is Farmost tartották meg lakóhelyül, mikor évtizedeken keresztül, nap mint nap ingáztak a fővárosi munkahelyekre. A közösség, a család, a természet, a nyugalom a többséget maradásra készítette. Nem döntöttek rosszul. Az elmúlt két évtizedben, más településekhez hasonlóan, Farmos is jelentős urbanizációs fejlődésen ment keresztül. Szilárd burkolatú úthálózat, telefon- és gázhálózat kiépítése, közintézmények megújulása könnyíti az itt élők mindennapi életét. De a falu fejlődése mellett, mintegy ellenpontként, sikerült megőriznünk természeti adottságainkat. A község határában elterülő, Duna-Ipoly Nemzeti Park fennhatósága alá tartozó természetvédelmi területeken háborítatlanul élő őshonos vízi madarak, vaddisznók, őzek mellett bivalycsordát, magyar szürke marha gulyát is megcsodálhat az ide látogató.

Farmos Önkormányzat Képviselő-testülete és szervei döntésein keresztül fejezi ki elkötelezettségét az esélyegyenlőség területén. A kötelező feladatok ellátásán túl a partner szervezetek, intézmények, civil szervezetek együttműködésével juttatja érvényre az esélyegyenlőséget a társadalmi élet minden területén.

Célok

A Helyi Esélyegyenlőségi Program átfogó célja

Farmos település Önkormányzata az Esélyegyenlőségi Program elfogadásával érvényesíteni kívánja:

- az egyenlő bánásmód, és az esélyegyenlőség biztosításának követelményét,
- a közszolgáltatásokhoz történő egyenlő hozzáférés elvét,
- a diszkriminációmentességet,
- szegregációmentességet,
- a foglalkoztatás, a szociális biztonság, az egészségügy, az oktatás és a lakhatás területén a helyzetelemzés során feltárt problémák komplex kezelése érdekében szükséges intézkedéseket. A köznevelési intézményeket – az óvoda kivételével – érintő intézkedések érdekében együttműködik az intézményfenntartó központ területi szerveivel (tankerülettel).

A HEP helyzetelemző részének célja

Elsődleges célunk számba venni a 321/2011. (XII. 27.) Korm. rendelet 1. § (2) bekezdésében nevesített, esélyegyenlőségi szempontból fókuszban lévő célcsoportokba tartozók számát és arányát, valamint helyzetét a településen.

E mellett célunk a célcsoportba tartozókra vonatkozóan áttekinteni a szolgáltatásokhoz történő hozzáférésük alakulását, valamint feltárni az ezeken a területeken jelentkező problémákat.

További célunk meghatározni az e csoportok esélyegyenlőségét elősegítő feladatokat, és azokat a területeket, melyek fejlesztésre szorulnak az egyenlő bánásmód érdekében.

A célok megvalósításának lépéseit, azok forrásigényét és végrehajtásuk tervezett ütemezését az HEP IT tartalmazza.

A HEP IT célja

Célunk a helyzetelemzésre építve olyan beavatkozások részletes tervezése, amelyek konkrét elmozdulásokat eredményeznek az esélyegyenlőségi célcsoportokhoz tartozók helyzetének javítása szempontjából.

További célunk meghatározni a beavatkozásokhoz kapcsolódó kommunikációt.

Szintén célként határozzuk meg annak az együttműködési rendszernek a felállítását, amely a programalkotás és végrehajtás során biztosítja majd a megvalósítás, nyomon követés, ellenőrzés-értékelés, kiigazítás támogató strukturális rendszerét, vagyis a HEP Fórumot és a hozzá kapcsolódó tematikus munkacsoportokat.

1. Jogszabályi háttér bemutatása

1.1 A program készítését előíró jogszabályi környezet rövid bemutatása

A helyi esélyegyenlőségi program elkészítését az egyenlő bánásmódról és az esélyegyenlőség előmozdításáról szóló 2003. évi CXXV. törvény (továbbiakban: Ebktv.) előírásai alapján végeztük. A program elkészítésére vonatkozó részletszabályokat a törvény végrehajtási rendeletei,

- a helyi esélyegyenlőségi programok elkészítésének szabályairól és az esélyegyenlőségi mentorokról” szóló 321/2011. (XII.27.) Korm. rendelet „2. A helyi esélyegyenlőségi program elkészítésének szempontjai” fejezete és
- a helyi esélyegyenlőségi program elkészítésének részletes szabályairól szóló 2/2012 (VI.5.) EMMI rendelet
- alapján alkalmaztuk, különös figyelmet fordítva a
- a Magyarország helyi önkormányzatairól szóló 2011. évi CLXXXIX. törvény (továbbiakban: Mötv.)
- a szociális igazgatásról és szociális ellátásokról szóló 1993. évi III. törvény (továbbiakban: Szt.)
- a foglalkoztatás elősegítéséről és a munkanélküliek ellátásáról szóló 1991. évi IV. törvény (továbbiakban: Flt.)
- a nemzetiségek jogairól szóló 2011. évi CLXXIX. törvény (továbbiakban: nemzetiségi törvény)
- az egészségügyről szóló 1997. évi CLIV. törvény (továbbiakban: Eütv.)
- a gyermekek védelméről és a gyámügyi igazgatásról szóló 1997. évi XXXI. törvény (továbbiakban: Gyvt.)
- a nemzeti köznevelésről szóló 2011. évi CXC. törvény (továbbiakban: Nkntv.) előírásaira.

1.2 Az esélyegyenlőségi célcsoportokat érintő helyi szabályozás rövid bemutatása.

Farmos Község Önkormányzat Képviselő-testületének rendelete 2013. évi költségvetésről
Farmos Község Önkormányzat Képviselő-testületének 7./2012 (V.2.) önk-i rendelete a szociális ellátásokról.

2. Stratégiai környezet bemutatása

2.1 Kapcsolódás helyi stratégiai és települési önkormányzati dokumentumokkal, koncepciókkal, programokkal

- Sportfejlesztési koncepció
- Bűnmegelőzési koncepció
- Szociális koncepció
- Településfejlesztési koncepció
- a kapcsolódó önkormányzati rendeletek

2.2 A helyi esélyegyenlőségi program térségi, társulási kapcsolódásainak bemutatása

A Tápió-vidék Többcélú Társulás által ellátandó szociális alapfeladatok – házi segítségnyújtás, szociális étkeztetés, jelzőrendszeres segítségnyújtás)

2.3 A települési önkormányzat rendelkezésére álló, az esélyegyenlőség szempontjából releváns adatok, kutatások áttekintése, adathiányok kimutatása

TÁMOP 5.4.1-12/ mélyszegénységi kutatói tájékoztató, Gyermekvédelmi beszámoló (Tápíószele Székhelyű Közös Fenntartású Családsegítő és Gyermekjóléti Szolgálat és a Hivatal által készített)

3. A mélyszegénységben élők és a romák helyzete, esélyegyenlősége

Farmos egy szőlő és gyümölcs termesztéssel foglalkozó, földműves lakosságot mondhat magáénak. Az utóbbi 30 évben a lakosság száma a Budapestről leköltözött, elszegényedett, 5-10 gyermekkel rendelkező családok számával és az Erdélyből áttelepült, állampolgárságot kapott magyar lakossággal növekedett.

3.1 Jövedelmi és vagyoni helyzet

A jövedelmi és vagyoni viszonyaik nem ismertek, de a Budapestről leköltözöttek 80% teszi ki a segélyezésben – rendszeres gyermekvédelmi támogatásra való jogosultság, lakásfenntartási támogatás, foglalkoztatást helyettesítő támogatás, egészségügyi ellátásra való jogosultság – részesülők számát.

3.2 Foglalkoztatottság, munkaerő-piaci integráció

A HEP 1. számú mellékletében elhelyezett táblázatokba gyűjtött adatok, valamint a helyi önkormányzat a foglalkoztatás elősegítéséről és a munkanélküliek ellátásáról szóló 1991. évi IV. törvény (továbbiakban: Ft.) és a MötV-ben foglalt feladatai alapján településünkre jellemző foglalkoztatottságot, munkaerő-piaci lehetőségeket kívánjuk elemezni az elmúlt évek változásainak bemutatásával, a különböző korosztályok, illetve nemek szerinti bontásban. Az elemzést összevetjük térségi és országos adatokkal is.

a) foglalkoztatottak, munkanélküliek, tartós munkanélküliek száma, aránya

- Foglalkoztatás és munkanélküliség a nők körében

év	Munkavállalási korúak száma		Foglalkoztatottak		Munkanélküliek	
	férfiak	nők	férfiak	nők	férfiak	nők
2008	1152	1079			69	66
2009	1137	1085			97	107
2010	1142	1084			91	88
2011	1049	1065			95	94

A lakosság számához 3671 fő és aktív korúak számához 2159 fő a regisztrál munkanélküliek száma nem mondható jelentősnek. Sokan eljárnak napszámba, illetve a munkaügyi nyilvántartásba nem vetitek fel magukat.

b) alacsony iskolai végzettségűek foglalkoztatottsága

Az iskolai végzettséggel kapcsolatban adatokkal nem rendelkezünk. Az általános iskolában a tanköteles kor végig 98%-ban befejezik az iskolát. A középiskolai tanulmányokról már nincs adat,

sem a felsőfokú oktatásban résztvevőkről, befejezőkről. Többségében az erdőgazdaságban dolgoznak, melyet a felszámolt szőlőtáblák helyén hoztak létre az új földtulajdonosok.

c) közfoglalkoztatás

3.2.9. számú táblázat - Közfoglalkoztatásban résztvevők száma

év	Közfoglalkoztatásban résztvevők száma	Közfoglalkoztatásban résztvevők aránya a település aktív korú lakosságához képest	Közfoglalkoztatásban résztvevő romák/cigányok száma	Közfoglalkoztatásban résztvevők romák aránya az aktív korú roma/cigány lakosságához képest
2010	11	1%	0	0%
2011	11	1%	0	0%
2012	24	2%	0	0%
2013	48	3%	0	0%

Forrás: Önkormányzat adatai

Farmos, mint Pest megyében található település és a Közép-magyarországi Régióban lévő Start mintaprogramban nem vehet részt. Az elmaradott területeken a közfoglalkoztatás elérheti éves szinten a 120-150 főt, addig a Közép-magyarországi Régióban, ami nem hátrányos, mivel Budapesttel együtt van és az egy főre eső jövedelem átlaga így sokkal magasabb ez a közfoglalkoztatási arány jónak mondható.

d) a foglalkoztatáshoz való hozzáférés esélyének mobilitási, információs és egyéb tényezői (pl. közlekedés, potenciális munkalehetőségek, tervezett beruházások, lehetséges vállalkozási területek, helyben/térségben működő foglalkoztatási programok stb.)

A munkában lévők igen kis aránya dolgozik a településen, a többség eljáró a 60 km-re lévő Budapestre. A legnagyobb foglalkoztató 2012. december 31. napjáig a községi önkormányzat volt, 74 fővel. Az általános iskolából a pedagógusok 2013. január 01. napjától átkerültek a Klebersberg Intézményfenntartó Központhoz. A Monsantó vetőmag forgalmazó amerikai cég az iparüzési adót fizetők között a legmagasabb adót fizetők közé tartozik, de a dolgozói létszáma csak 25-30 fő.

e) fiatalok foglalkoztatását és az oktatásból a munkaerőpiacra való átmenetet megkönnyítő programok a településen; képzéshez, továbbképzéshez való hozzáférésük
A településen nem jellemző a helyben képzés.

f) munkaerő-piaci integrációt segítő szervezetek és szolgáltatások feltérképezése (pl. felnőttképzéshez és egyéb munkaerő-piaci szolgáltatásokhoz való hozzáférés, helyi foglalkoztatási programok)

A munkaerő-piaci szolgáltatásokhoz való hozzáférést a Közművelődési Könyvtárban igénybe vehető ingyenes internet szolgáltatás biztosítja.

g) mélyszegénységben élők és romák települési önkormányzati saját fenntartású intézményekben történő foglalkoztatása

A saját fenntartású intézményekben – művelődési ház, könyvtár, oktatási és nevelési intézmények, egészségügyi és szociális ellátás – szakképzettséggel rendelkezőket lehet foglalkoztatni. A létszámok minimumon vannak.

h) hátrányos megkülönböztetés a foglalkoztatás területén

A hátrányos megkülönböztetés nem jellemző a településre, aki a foglalkoztatási kiírásnak megfelel, az kerül felvételre.

3.3 Pénzbeli és természetbeni szociális ellátások, aktív korúak ellátása, munkanélküliséghez kapcsolódó támogatások

3.4 Lakhatás, lakáshoz jutás, lakhatási szegregáció

E fejezetben a lakhatáshoz kapcsolódó területet elemezzük, kiemelve a bérlakás-állományt, a szociális lakhatást, az egyéb lakáscélra nem használt lakáscélú ingatlanokat, feltárva a településen fellelhető elégtelen lakhatási körülményeket, veszélyeztetett lakhatási helyzeteket és hajléktalanságot, illetve a lakhatást segítő támogatásokat. E mellett részletezzük a lakhatásra vonatkozó egyéb jellemzőket, elsősorban a szolgáltatásokhoz való hozzáférést.

a) bérlakás-állomány

Az önkormányzat 4 bérlakással rendelkezik, melyet elsősorban a településen végzett közszolgálati munkához kapcsolódóan ad ki – védőnő, pedagógus.

b) szociális lakhatás

Szociális lakásállománnyal a település nem rendelkezik.

c) egyéb lakáscélra használt nem lakáscélú ingatlanok

Nem lakáscélú ingatlanok az un. prэшázak az Öregszőlő területén, ahová alkalmi jelleggel vagy véglegesen beköltöznek.

e) lakhatást segítő támogatások

Az önkormányzat nem szabályozta helyi rendeletben.

f) eladósodottság

Az önkormányzat nincs eladósodva. A lakosság adósságállományát nem ismerjük.

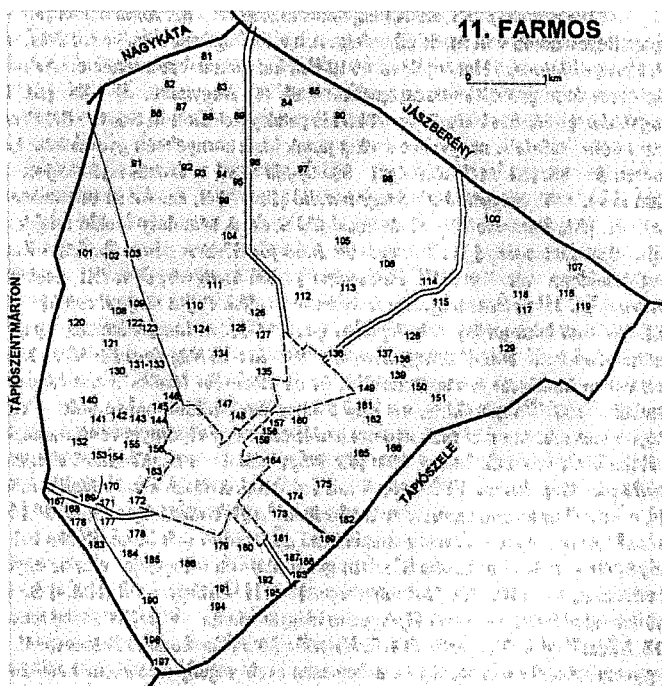
g) lakhatás egyéb jellemzői: külterületeken és nem lakóövezetben elhelyezkedő lakások, minőségi közszolgáltatásokhoz, közműszolgáltatásokhoz, közösségi közlekedéshez való hozzáférés bemutatása

A település külterületén lévő Öregszőlő és a Muszály lakott részek. A település gazdálkodása során ezeken a területeken jól működő szőlő és gyümölcs termesztés folyt. A rendszerváltás után a szőlőtőkéket kivágták, megszűnt a termelés, helyükre erdőt telepítettek az új tulajdonosok a felépített prэшázak használaton kívül kerültek. A komfort nélküli- víz, villany ellátást nélkülöző – prэшázakba, Budapestről elszegényedett családok költöztek.

3.5 Telepek, szegregátumok helyzete

A település több viszonylag jól elkülöníthető részből áll. Az I. településrészt a Györgyei-földet, a Paskomi utca határolja. A II. településrész a Krizsán-dűlő a településközpont és a Nádas-tó határolja. A III. település rész a Muszáj szőlő nevet viseli, amelyet a településközponttól a

vasútvonal választ el. A IV. településrész az Öregszőlő amelynek határai a Szabadság utca és a Rekettyés. Az V. településrész a Peres VI. településrész a Rekettyés amelyet az Öregszőlő és a településközpont határol. VII. a szegedi-föld határai a Nádas-tó és a településközpont. VIII. az Új-föld amely a Szegedi-földtől délre helyezkedik el, a Nádas-tó és a településközpont határolja. IX. rész a településközpont, ami a belterületet jelenti. A településre nem jellemző, két szegregációval veszélyeztetett terület rész az Öregszőlő és az un. Muszály. A Öregszőlőn 288 lakásban 352 fő bejelentett lakos él a 2011 évi statisztika szerint. A Muszályon főként budapesti lakástulajdonosok építettek un. nyaralókat és miután nyugdíjasok lettek leköltöztek. Vezetékes ivóvízzel nem ellátott a terület. Elektromos áram van. A terület homokos, igen alacsony tápanyaggal. Termelésre víz hiányában nem alkalmas. Fürt kutak a jellemzők.



3.6 Egészségügyi és szociális szolgáltatásokhoz való hozzáférés

3.6.1. számú táblázat – Orvosi ellátás

év	Felnőttek és gyermekek részére tervezett házi orvosi szolgáltatások száma	Csak felnőttek részére szervezett házi orvosi szolgáltatások száma	házi gyermekorvosok által ellátott szolgáltatások száma
2008	2	0	0
2009	2	0	0
2010	2	0	0
2011	2	0	0

a) az egészségügyi alapszolgáltatásokhoz, szakellátáshoz való hozzáférés

A településen két házi orvos és két védőnői körzet van. A szakellátásokat Nagykáta, Jászberény, Szolnok, Cegléd és Budapest településeken vehetik igénybe a lakosok.

a) prevenció és szűrőprogramokhoz (pl. népegészségügyi, koragyermekkor kötelező szűrésekhez) való hozzáférés

A település élők számára rendszeresen szervezünk szűrővizsgálatokat.

c) fejlesztő és rehabilitációs ellátáshoz való hozzáférés

A szociális ellátásról és igazgatásról szóló 1993. évi III. törvény (a továbbiakban: Sztv.) 72. §

(1) szerint „ A rehabilitációs intézmény a bentlakók önálló életvezetési képességének kialakítását, illetve helyreállítását szolgálja.

(2)⁴⁵⁶ Rehabilitációs intézmény

a) a pszichiátriai betegek,

b) a szenvedélybetegek,

c) a fogyatékos személyek,

d) a hajléktalan személyek

rehabilitációs intézménye.

A családsegítő és gyermekjóléti szolgálatnál tájékozódhatnak az érintettek.

d) közétkeztetésben az egészséges táplálkozás szempontjainak megjelenése

A településen az önkormányzat, vállalkozó bevonásával, minden köznevelési intézményben megszervezi a közétkeztetést, amely megfelel az érintett korosztály egészséges étrendjére vonatkozó elvárásoknak. A feladatot magasan képzett, jó gyakorlati tapasztalatokkal rendelkező szakember gárda látja el, a szolgáltatás minőségi és mennyiségi ellenőrzése folyamatos, ami szakember bevonásával történik.

e) sportprogramokhoz való hozzáférés

A sport programok inkább az iskolára és az óvodára jellemzők. A községben futball csapat működik – felnőtt és ifi -, továbbá Galambász egyesület.

f) személyes gondoskodást nyújtó szociális szolgáltatásokhoz való hozzáférés

A Sztv. 57. § alapján Szociális alapszolgáltatások

a falugondnoki és tanyagondnoki szolgáltatás,

az étkeztetés,

a házi segítségnyújtás,

a családsegítés,

a jelzőrendszeres házi segítségnyújtás,

a közösségi ellátások,

a támogató szolgáltatás,

az utcai szociális munka,

a nappali ellátás.

A személyes gondoskodás keretébe tartozó szakosított ellátást

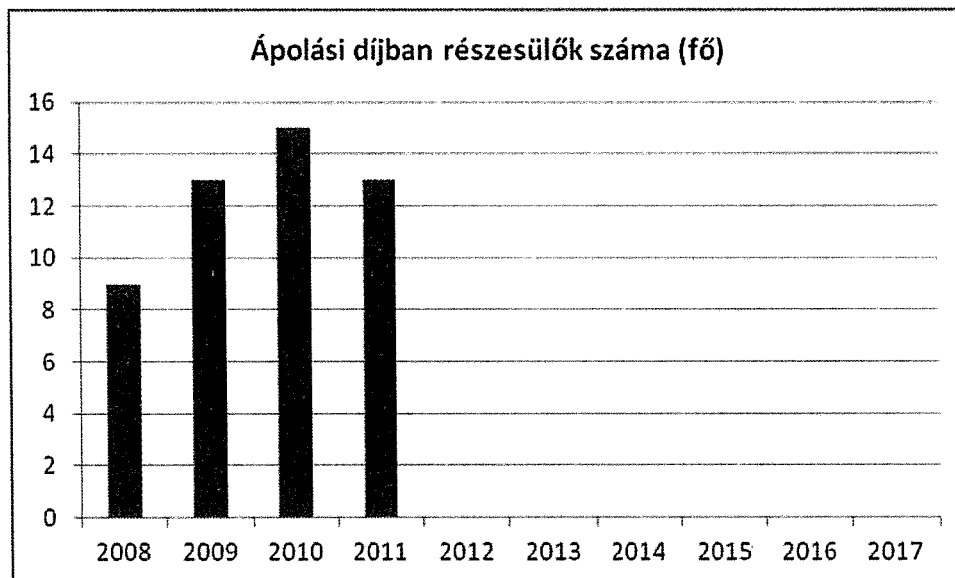
az ápolást, gondozást nyújtó intézmény,
a rehabilitációs intézmény,
a lakóotthon [a továbbiakban: tartós bentlakásos intézmény],
az átmeneti elhelyezést nyújtó intézmény ,
f) az egyéb speciális szociális intézmény

A jogszabály alapján Farnos község önkormányzatának kötelezően ellátandó feladata a szociális étkeztetés, a családsegítés, a házi segítségnyújtás, és önként vállalt feladata a jelzőrendszeres házi segítségnyújtás

Mindezeket a Tápió-vidék Többcélú Társulás keretében látja el.

3.6.3. számú táblázat - Ápolási díjban részesítettek száma

év	ápolási díjban részesítettek száma
2008	9
2009	13
2010	15
2011	13



g) hátrányos megkülönböztetés, az egyenlő bánásmód követelményének megsértése a szolgáltatások nyújtásakor

Nem tapasztaltunk még ilyet, és lakossági bejelentés sem érkezett.

h) pozitív diszkrimináció (hátránykompenzáló juttatások, szolgáltatások) a szociális és az egészségügyi ellátórendszer keretein belül

Az egészségügy területén szükség van a pozitív diszkriminációra, többletjogok, de inkább többlet feltételek biztosítására - annak érdekében, hogy a mélyszegénységben élő személyek megfelelő egészségügyi ellátásban részesüljenek.

3.7 Közösségi viszonyok, helyi közélet bemutatása

a) közösségi élet színterei, fórumai

A helyi közéleti mindig is meghatározó volt a településen. Az egyházak, a civil- és sportszervezetek, a nyugdíjasklub, a polgárórség jellemző szereplői a közéletnek. A helyi kötelező közszolgáltatási feladatok megszervezése, a humán szolgáltatások, a szociális és

gyermekjóléti ellátások, a település üzemeltetési feladatai, a közterületek tisztántartása biztosított. A lakosság számára elérhetőek, megfelelő színvonalon működnek és minden jogos igényt kielégítenek. Az önkormányzat részben, mint intézményalapító és fenntartó, részben szolgáltatási szerződés útján gondoskodik. Az egyes feladatok ellátása során együttműködik a helyi, nem önkormányzati fenntartású intézményekkel, civil szervezetekkel, gazdasági társaságokkal, a történelmi egyházakkal és egyéb szervezetekkel.

A közszolgáltatások esetében folyamatos cél az ellátás minőségének további javítása, a szolgáltatási biztonság megteremtése, illetve fenntartása, az érintett szolgáltatások megfizethetősége, egyben a közszolgáltatások fenntartása.

A lakosság egészségét, gazdasági és társadalmi jólétét, életminőségének javítását úgy lehet biztosítani, ha tevékenységeink során a környezet és fejlődés, illetve a gazdaság, társadalom és környezet problémáit együtt kezeljük.

A településen Közművelődési Könyvtár működik, és az alábbi civil szervezetek

- Önkéntes Tűzoltó Egyesület
- Sport-klub Farnos
- Tápió-Vidéke Földtulajdonosok és Gazdálkodók Gazdaköre
- Farnosi Polgárórség Közhasznú Tevékenységű Szervezete
- Mozgáskorlátozottak Közép-Magyarországi Regionális Egyesülete-Farnosi Tagozata
- Farnos Rózsa Nyugdíjas Egyesület

b) közösségi együttélés jellemzői (pl. etnikai konfliktusok és kezelésük)

A településen etnikai csoportok nincsenek, így ilyen konfliktusok sem jelentkeznek. Van viszont a Polgári törvénykönyvbe ütköző szomszédjogi konfliktusok.

c) helyi közösségi szolidaritás megnyilvánulásai (adományozás, önkéntes munka stb.)

Jellemző az idős – 80 év feletti – egyedül élő emberek támogatása.

3.8 A roma nemzetiségi önkormányzat célcsoportokkal kapcsolatos esélyegyenlőségi tevékenysége, partnersége a települési önkormányzattal

Farnos községben nem élnek roma nemzetiségű emberek, így nemzetiségi önkormányzatuk sincs.

A lakosság elszegényedése főleg társadalmi problémákból, valamint a munkanélküliségből adódik. Az elszegényedés sajnos vonzza magával a többi problémát, így nő a különbség a különböző élethelyzetben lévő családok között. Cél a lakosság felzárkóztatása, az esélyegyenlőség biztosításával a mélyszegénységben élők esélyeinek javítása. Sajnos, a lakossági hátralekók felhalmozódása az adósságállomány ismételt kialakulásához vezet.

3.9 Következtetések: problémák beazonosítása, fejlesztési lehetőségek meghatározása.

A mélyszegénységben élők helyzete, esélyegyenlősége vizsgálata során településünkön	
Beazonosított problémák	Fejlesztési lehetőségek
Alacsonyan iskolázottak száma jelentős	Tájékoztatás a felnőtt képzési lehetőségekről a családsegítő bevonásával.
Nem minden munkanélküli regisztráltatja magát a Nemzeti Munkaügyi Hivatalnál	Tájékoztatás a Munkaügyi Központ nyújtotta lehetőségekről(képzések, munkahely keresés)
Az egészségügyi és közszolgáltatásokhoz való egyenlő esélyű hozzáférés nem biztosított	Szűrések népszerűsítése, a településre hozni szűrővizsgálatokat.
Öregszülő, Muszaly településrészekén élők rossz foglalkoztatási, és jövedelmi viszonyai	növénytermesztési tanácsadás, vetőmag program, mélyebb kutak fúrásához anyagi támogatás

4. A gyermekek helyzete, esélyegyenlősége, gyermekszegénység

A fogalom legszűkebb értelmezése szerint a családbarát intézkedések elsősorban a kisgyermeket nevelő szülőket hivatottak segíteni abban, hogy mind munkájukat, mind családi-háztartási kötelezettségeiket el tudják látni. A gyermekek társadalmi helyzetének javítása, a gyermekszegénység elleni küzdelem és a családjukból kiemelt gyermekek integrációja kulcsfontosságú a szegénység és a kirekesztődés újratermelődési folyamatainak megállításában. Az oktatásban is szükséges a szegregációs iskolai gyakorlatok elleni küzdelem és a hátrányos helyzetű tanulók oktatási esélyeinek növelése. A gyermeket nevelő családok jövedelemteremtő képességének támogatása és anyagi biztonságának megőrzése miatt különös hangsúlyt kell helyezni a gyermekjóléti és a családokat segítő-támogató szolgáltatásokra. Ahhoz, hogy a szülők munkaerőpiacra történő visszatérését elősegítsük, fokozott hangsúlyt kell helyezni a gyermekek napközbeni ellátására. Szintén fontos terület még a gyermekbántalmazás elleni küzdelem és a gyermekek jogainak figyelembevétele.

A Magyar Országgyűlés 1991. évi LXIV. Törvényében hirdette ki a Gyermekek Jogairól szóló ENSZ Egyezményt, majd elfogadta a 47/2007. (V. 31.) sz. határozatával a „Legyen Jobb a Gyermekeknek 2007-2032” Nemzeti Stratégiát. A dokumentum fő célja az volt, hogy csökkentse a gyermekek és családjaik nélkülözését, javítsa a gyermekek fejlődési esélyeit. Ez minden gyermekre

kiterjed, de azokra a gyermekekre kell kiemelt figyelmet fordítani, akiknek érdekei a legjobban sérülnek.

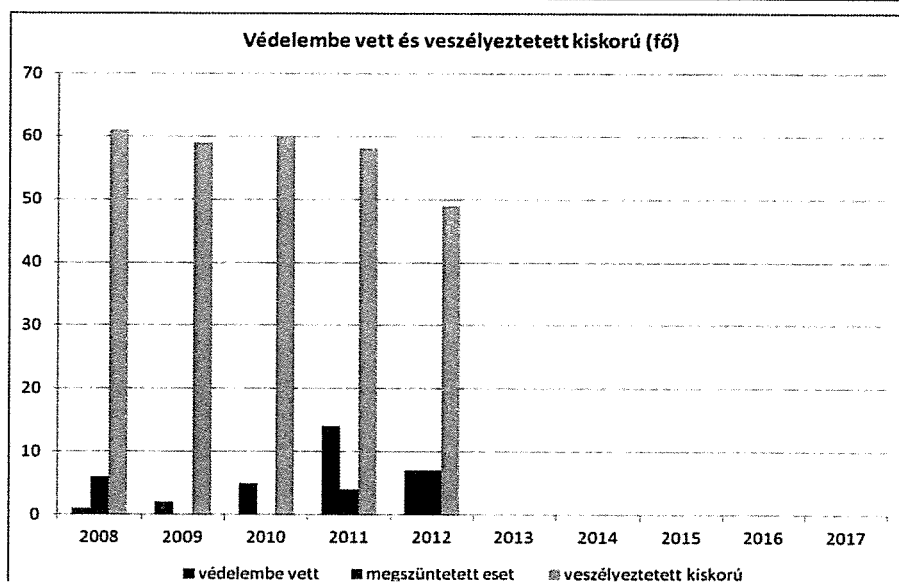
4.1. A gyermekek helyzetének általános jellemzői (pl. gyermekek száma, aránya, életkori megoszlása, demográfiai trendek stb.)

Az emberiség számára a gyermekek nevelése a jövő záloga, és testi-szellemi fejlődésük közös ügyünk. Az önkormányzat többlépcsős ellátórendszerrel, különféle támogatásokkal és szolgáltatásokkal nyújt védelmet számukra. Az intézkedések fő jellemvonás a prevenció, amely minden, a gyermekekkel foglalkozó szervezet alapvető célkitűzése. A gyermekszegénységet csak komplex módon tudjuk csökkenteni, és a különböző területeken az egymásra épülő intézkedéseket erre figyelemmel kell meghozni. A szegénységben élő gyermekek külön csoportja a fogyatékossgal élő gyermekek, akik halmozottan hátrányosan indulnak neki az életnek, ezért születésüktől fogva kiemelt figyelmet kell rájuk fordítani.

a) veszélyeztetett és védelembe vett, hátrányos helyzetű, illetve halmozottan hátrányos helyzetű gyermekek, valamint fogyatékossgal élő gyermekek száma és aránya, egészségügyi, szociális, lakhatási helyzete

4.1.1. számú táblázat - Védelembe vett és veszélyeztetett kiskorú gyermekek száma

év	védelembe vett 18 év alattiak száma	Megszüntetett esetek száma a 18 év alatti védelembe vettek közül	veszélyeztetett kiskorú gyermekek száma
2008	1	6	61
2009	2	0	59
2010	5	0	60
2011	14	4	58
2012	7	7	49



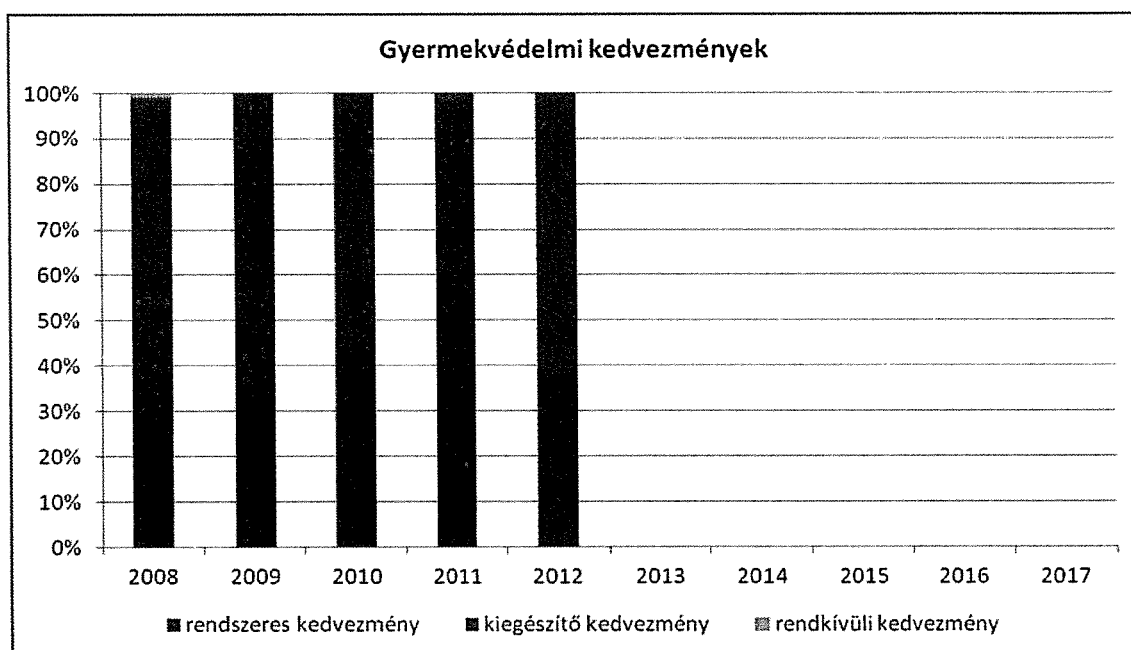
A védelembe vett gyermekek száma 2012. december 31-én 7 fő.

1 gyermek volt utógondozásban, ő 2011 decemberében került haza a nevelőszülőktől vérszerinti családjába. Ebben az esetben a családgondozó figyelemmel kíséri a gyermek gondozását, nevelését, tanulmányi előmenetelét, beilleszkedését.

b) rendszeres gyermekvédelmi kedvezményben részesítettek száma

4.1.2. számú táblázat - Rendszeres gyermekvédelmi kedvezményben részesítettek száma

év	Rendszeres gyermekvédelmi kedvezményben részesítettek száma	Ebből tartósan beteg fogyatékos gyermekek száma	Kiegészítő gyermekvédelmi kedvezményben részesítettek száma	Ebből tartósan beteg fogyatékos gyermekek száma	Rendkívüli gyermekvédelmi kedvezményben részesítettek száma
2008	227	5	1		2
2009	288	5	1		0
2010	283	5	2		0
2011	301	2	5		0
2012			5		



c) gyermek jogán járó helyi juttatásokban részesülők száma, aránya

A gyermek jogán járó juttatásokban részesülők száma az utóbbi években alig változott.

A juttatásokban részesülők száma magasnak mondható az összes gyermeklétszámhoz viszonyítva, vagyis, aki rászorul, az megkapja a támogatást.

d) kedvezményes iskolai étkeztetésben részesülők száma, aránya

Az iskolába járó gyermekek nagy része részesül kedvezményes iskolai étkeztetésben.

e) magyar állampolgársággal nem rendelkező gyermekek száma, aránya

A településen nincs magyar állampolgársággal nem rendelkező gyermek.

4.2 Szegregált, telepszerű lakókörnyezetben élő gyermekek helyzete, esélyegyenlősége

Muszaly településrészen a kiskorú gyermekek száma 2 fő, míg az Öregszőlőben 114 fő.

Farmos zárt kerttel rendelkezik, ahol vezetékes ivóvíz nincs. A családok ezeken a részeken többnyire mélyfúrású kutakból nyernek vizet, amit csak mosáshoz, locsoláshoz, mosdáshoz használhatnak. Inni pedig palackos vizet vásárolnak. Ezeken a területeken a szülők java része tartósan munkanélküli, jövedelem és pozitív minta hiányában a gyerekek hátrányai egyre csak növekednek, kevés a kitörési lehetőség.

év	Ingyenes étkezésben résztvevők száma óvoda	Ingyenes étkezésben résztvevők száma iskola 1-8. évfolyam	50 százalékos mértékű kedvezményes étkezésre jogosultak száma 1-13. évfolyam	Ingyenes tankönyvellátásban részesülők száma	Óvodáztatási támogatásban részesülők száma	Nyári étkeztetésben részesülők száma
2008	56	115	220	115	15	50
2009	53	133	231	135	11	60
2010	57	121	217	121	10	80
2011	60	125	241	125	13	90

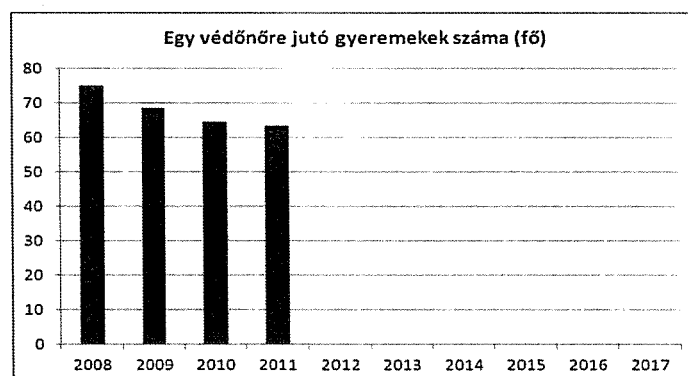
4.3 A hátrányos, illetve halmozottan hátrányos helyzetű, valamint fogyatékkal élő gyermekek szolgáltatásokhoz való hozzáférése

A település gyermekvédelmi jelzőrendszerének szerves részét képezi a védőnői szolgálat. Farnoson 2 védőnő dolgozik, akik közelről ismerik az általuk ellátott családokat, tevékenységük kiterjed az egész településre.

a) védőnői ellátás jellemzői (pl. a védőnő által ellátott települések száma, egy védőnőre jutott ellátott, betöltetlen státuszok)

5.3. számú táblázat - Családtervezés, anya- és gyermekgondozás területe

év	védőnők száma	0-3 év közötti gyermekek száma	átlagos gyermekszám védőnőnként
2008	2	150	75
2009	2	137	69
2010	2	129	65
2011	2	127	64



b) gyermekorvosi ellátás jellemzői (pl. házi gyermekorvoshoz, gyermek szakorvosi ellátáshoz való hozzáférés, betöltetlen házi gyermekorvosi praxisok száma)

A gyermekek szakorvosi ellátása körzet szerint Nagykátán történik, egyéni választás alapján azonban Jászberényben és Cegléden is elérhetők az ellátások.

c) 0–7 éves korúak speciális (egészségügyi-szociális-oktatási) ellátási igényeire (pl. korai fejlesztésre, rehabilitációra) vonatkozó adatok

A 0-7 éves korú gyermekek megfelelő fejlődését a védőnők felügyelik. Az iskolában és az óvodában pedig fejlesztő pedagógus foglalkozik a speciális ellátást igénylő gyermekekkel.

d) gyermekjóléti alapellátás

A gyermekjóléti alapellátások biztosítását a Családsegítő szolgálat biztosítja a településen.

A gyermekjóléti alapellátás felelőse kistérségi társulásban a Nagykátai Székhelyű Közös Fenntartású Családsegítő és Gyermekjóléti és Szolgálat.

e) gyermekvédelem

A gyermekvédelem középpontjában az ún. jelzőrendszer áll. A városi jelzőrendszer összetétele komplex, mivel minden olyan intézmény, civil szervezet részt vesz benne, akik szakmai munkájuk során kapcsolatban kerülne gyermekekkel. A pontos munka alapja, hogy egymást kölcsönösen tájékoztatják. Az iskolában és az óvodában gyermekvédelmi felelősök végzik munkájukat.

f) krízishelyzetben igénybe vehető szolgáltatások

A krízishelyzetben igénybe vehető szolgáltatásokról a Családsegítő szolgálat nyújt tájékoztatást.

g) egészségfejlesztési, sport-, szabadidős és szünidős programokhoz való hozzáférés

A gyermekek számára a településen működő civil szervezet, a Nagycsaládosok Famosi Egyesülete számos programot biztosít. Emellett a településen megrendezendő egyéb eseményeken is biztosítottak a gyermekek számára programok.

h) gyermekétkeztetés (intézményi, hétvégi, szünidei) ingyenes tankönyv

A gyermekek egészséges fejlődésének alapfeltétele az egészséges étkezés. A mélyszegénységben élő gyermekek közül otthon sokan nem jutnak megfelelő mennyiségű egészséges táplálékhoz. A rendszeres gyermekvédelmi kedvezményben részesülő, óvodás és általános iskolás gyermekek 100% támogatást kapnak. Az ingyenes és a kedvezményes gyermekétkeztetésben, valamint az ingyenes tankönyv ellátásban részesülők száma is magasnak mondható.

i) hátrányos megkülönböztetés, az egyenlő bánásmód követelményének megsértése a szolgáltatások nyújtásakor járási, önkormányzati adat, civil érdekképviselők észrevételei

A lakosság részéről ilyen bejelentés nem érkezett.

j) pozitív diszkrimináció (hátránykompenzáló juttatások, szolgáltatások) az ellátórendszerek keretein belül

Nem jellemző a településen.

4.4 A kiemelt figyelmet igénylő gyermekek/tanulók, valamint fogyatékkal élő gyerekek közoktatási lehetőségei és esélyegyenlősége

Hátrányos helyzetű gyermek, tanuló az, akit családi körülményei, szociális helyzete miatt a jegyző védelembe vett, illetve akiknek rendszeres gyermekvédelmi kedvezményre való jogosultságát a jegyző megállapította. E csoporton belül halmozottan hátrányos helyzetű az a gyermek, az a tanuló,

akinek a törvényes felügyeletét ellátó szülője óvodás gyermek esetén a gyermek három éves korában, tanuló esetében a tankötelezettség beállításának időpontjában legfeljebb az iskola nyolcadik évfolyamán folytatott tanulmányait fejezte be sikeresen. Halmozottan hátrányos helyzetű az a gyermek, az a tanuló is, akit tartós nevelésbe vettek.

A halmozottan hátrányos helyzet a gyerekek tanulási képességeire is rányomja a bélyegét. Famoson kitűnő, jól felkészült pedagógusok tanítják átlagot. gyermekeket. A farmosi általános iskola tanulóinak kompetencia mérési eredményei nagyon jók, meghaladják az országos átlag Az országos versenyen elért eredményeik szintén nagyon kiemelkedőek.

a) a hátrányos, illetve halmozottan hátrányos helyzetű, valamint sajátos nevelési igényű és beilleszkedési, tanulási, magatartási nehézséggel küzdő gyermekek/tanulók óvodai, iskolai ellátása Az iskolában és az óvodában fejlesztő pedagógus foglalkozik a speciális ellátást igénylő gyermekekkel.

4.4.7. számú táblázat - Általános iskolában tanuló száma

tanév	Általános iskola 1-4 évfolyamon tanulók száma	Általános iskola 5-8 évfolyamon tanulók száma	általános iskolások száma	napközis tanulók száma	
	fő	fő	fő	fő	%
2010/2011	145	148	293	49	16,7%
2011/2012	141	143	284	47	16,5%

4.4.8. számú táblázat - Általános iskolák adatai

tanév	általános iskolai osztályok száma			általános iskolai osztályok száma a gyógypedagógiai oktatásban			általános iskolai feladat-ellátási helyek száma
	1-4 évfolyamon	5-8 évfolyamon	összesen	1-4 évfolyamon	5-8 évfolyamon	összesen	db
2010/2011	8	8	16	0	0	0	2
2011/2012	8	8	16	0	0	0	2
2012/2013	8	8	16	0	0	0	2

b) a közneveléshez kapcsolódó kiegészítő szolgáltatások (pl. iskolára/óvodára jutó gyógypedagógusok, iskolapszichológusok száma stb.)

Az iskolában és az óvodában fejlesztő pedagógus foglalkozik a speciális ellátást igénylő gyermekekkel. A Családsegítő szolgálatnál minden héten egy alkalommal pszichológus vehető igénybe.

4.4.3. számú táblázat - Óvodai nevelés adatai 3.

év	3-6 éves korú gyermekek száma	óvodai gyermekcsoportok száma	óvodai férőhelyek száma	óvodai feladat-ellátási helyek száma	óvodába beírt gyermekek száma	óvodai gyógypedagógiai csoportok száma
2008	141	5	135	1	122	0
2009	137	5	135	1	118	0
2010	129	5	135	1	123	0
2011	127	5	135	1	120	0

4.4.1. számú táblázat - Óvodai nevelés adatai

ÓVODAI ELLÁTOTSÁG	db	
	1	
Az óvoda telephelyeinek száma	3	
Hány településről járnak be a gyermekek	135	
Óvodai férőhelyek száma	5	
Óvodai csoportok száma	6.30-17.00	
Az óvoda nyitvatartási ideje (...h-tól ...h-ig):		
A nyári óvoda-bezárás időtartama: ()		
Személyi feltételek	Fő	Hiányzó létszám
Óvodapedagógusok száma	11	0
Ebből diplomás óvodapedagógusok száma		0
	0	0
Gyógypedagógusok létszáma		0
Dajka/gondozónő	5	0
Kisegítő személyzet	3	0

Forrás: TeIR, KSH Tstar, önkormányzati adatgyűjtés

Farmoson egy önkormányzati fenntartású óvoda működik 135 férőhellyel. 5 óvodai csoporttal, megfelelő személyi feltételekkel.

c) hátrányos megkülönböztetés és jogellenes elkülönítés az oktatás, képzés területén, az intézmények között és az egyes intézményeken belüli szegregációs

A településen nem jellemző.

d) az intézmények között a tanulók iskolai eredményességében, az oktatás hatékonyságában mutatkozó eltérések

A településen nem jellemző.

e) pozitív diszkrimináció (hátránykompenzáló juttatások, szolgáltatások)

A településen nem jellemző.

4.5 Következtetések: problémák beazonosítása, fejlesztési lehetőségek meghatározása.

A gyerekek helyzete, esélyegyenlősége vizsgálata során településünkön	
Beazonosított problémák	Fejlesztési lehetőségek
Nagy különbségek a HH és a HHH gyermekek arányát tekintve	Tájékoztatás
HH, HHH, SNI gyermekek magas arányban szakiskolában tanulnak tovább	Felzárkóztatási programok
HH, HHH gyermekek körében magas a középiskolai lemorzsolódás	Felzárkóztatási programok
A HHH gyermekek felzárkóztatásának segítése	Pedagógusok akreditált képzése kiemelten a HHH-ek felzárkóztatáshoz

5. A nők helyzete, esélyegyenlősége

5.1 A nők gazdasági szerepe és esélyegyenlősége

A nők teszik ki a népesség felét, és sajátos problémáik alapvető társadalmi kérdéseket érintenek. 2003-ban Magyarországon a 15-64 éves nők 51%-a, a férfiak 63%-a volt foglalkoztatott. A nők munkahelyi hierarchiában elfoglalt helye úgy jellemezhető, hogy minél lejjebb megyünk a foglalkozások rangsorában, annál több nőt találunk az alacsonyabb keresetet jelentő és alacsonyabb presztízsű állások betöltői között, a vertikális szegregáció erősödésére utal a női vezetők rendkívül alacsony aránya. A nők és a férfiak munkaerő-piaci esélyegyenlőségének alapvető feltételei közé tartoznak a családi és munkahelyi kötelezettségek összehangolását lehetővé tevő családtámogatási ellátások, az elérhető és megfelelő minőségű gyermekgondozási, illetve a gondozásra szoruló családtag ellátását segítő szolgáltatások, valamint a családi kötelezettségeket rugalmasan figyelembe vevő munkaszervezetek és foglalkoztatási formák elterjesztése. A rendelkezésre álló adatok alapján az öt célcsoport közül erről a területről áll a legkevesebb információ rendelkezésünkre. E célok megvalósulását szükséges az a tudatformálás és szemléletváltás, amely ezen a területen is biztosítja az esélyegyenlőséget.

a) foglalkoztatás és munkanélküliség a nők körében

Tapasztalataink szerint a gyermekvállalás, a munkahelytől való hosszabb idejű távolmaradás nagymértékben rontja a nők munkaerőpiacra való visszalépésének esélyeit.

Szakértők szerint a nők között is kiemelten hátrányos helyzetben vannak

- a 45 év feletti nők a változó képzettségi követelmények,
- a pályakezdők a szakmai tapasztalat hiánya,
- a gyesen lévő, illetve a kisgyermekes anyukák a munkából való kiesés miatt.

A veszélyeztetett korcsoportba tartozó nők foglalkoztatása különös figyelmet és támogatást igényel. Az anyagi kiszolgáltatottságukat fokozza, hogy sokan nem tudják felmutatni a nyugdíjjogosultsághoz szükséges ledolgozott munkaidőt.

5.1.1. számú táblázat - Foglalkoztatás és munkanélküliség a nők körében

év	Munkavállalási korúak száma		Foglalkoztatottak		Munkanélküliek	
	férfiak	nők	férfiak	nők	férfiak	nők
2008	1152	1079			69	66
2009	1137	1085			97	107
2010	1142	1084			91	88
2011	1049	1065			95	94
2012						
2013						

b) nők részvétele foglalkoztatást segítő és képzési programokban

A településen nincsenek külön szervezett programok, de Munkanélküli Hivatal – áttételesen – működtet olyan programokat, melyek a Gyes-ről, Gyed-ről visszatérő kismamák munkaerőpiacra való visszatérését megkönnyíti.

c) alacsony iskolai végzettségű nők elhelyezkedési lehetőségei

Az alacsony iskolai végzettség mindkét nem számára problémát okoz munkavállaláskor. A nők helyzete speciális, hiszen a család összetartása, a gyermekek nevelése az ő feladatuk. Ezért az alacsonyabb végzettségű nőket képzéssel, átképzéssel segíthetjük vissza a munka világába. Az alacsony iskolai végzettséggel rendelkező nők száma viszonylag alacsony a településen.

d) hátrányos megkülönböztetés a foglalkoztatás területén (pl. bérkülönbség)

A nőkkel kapcsolatosan a munkaerőpiacon nem rendelkezünk információval a hátrányos megkülönböztetésre tekintettel.

5.2 A munkaerő-piaci és családi feladatok összeegyeztetését segítő szolgáltatások (pl. bölcsődei, családi napközi, óvodai férőhelyek, férőhelyhiány; közintézményekben rugalmas munkaidő, családbarát munkahelyi megoldások stb.)

A kisgyermeket nevelő nők és férfiak esélyeit a szolgáltatási hiányosságok alapvetően rontják. A kisgyermekesek munkaerő-piaci esélyeinek tekintetében elsődleges a bölcsődei férőhelyek száma. Famoson helyben nincs a bölcsődei elhelyezésre mód, s a környező településeken sem működnek bölcsődék. Valószínűleg több anyuka tudna visszatérni a munkába, ha helyben sikerülne megoldást találni a bölcsődés korú gyerekek elhelyezésére.

Családbarát megoldási lehetőségnek bizonyulna, ha otthon végezhető munkát vagy részmunkaidős munkahelyet találna a többgyermekes, kisgyermekes anyuka. Így mégis pénzkereseti lehetőség jut, mégis maradna idő a családjára, a gyerekekre.

A munkáltatók nagy része nem preferálja a beteg gyerek(ek)kel gyakran otthon maradó szülőt, pedig ha ráadásul többgyermekes a család, gyakran előfordulhat ilyen probléma.

Óvodai férőhelyhiány nem mutatkozott a településen, az óvoda nyitvatartási idejének az igényekhez igazítása megfontolandó.

5.3 Családtervezés, anya- és gyermekgondozás területe

5.3. számú táblázat - Családtervezés, anya- és gyermekgondozás területe

év	védőnők száma	0-3 év közötti gyermekek száma	átlagos gyermekszám védőnőnként
2008	2	150	75
2009	2	137	69
2010	2	129	65
2011	2	127	64

A családtervezés, az anya és gyermekgondozás területén a védőnői szolgálta valamint a Családsegítő szolgálat nyújt segítséget. A településen Baba-mama klub működik.

5.4 A nőket érő erőszak, családon belüli erőszak

Jellemzően az erőszak jó része a családban marad, hiszen a nőket, illetve a családokat érő erőszakos cselekedetek nagy része ma még felderítetlen. A gyermekvédelmi, szociális szolgáltatások, a védőnői hálózat, a rendőri tevékenység eredményeként, a jelzőrendszerek alapján egyre több esetre derül fény, egyre többen tudják, hogy problémáikkal hova fordulhatnak segítségért országos szinten.

A településen nem jellemző, nem érkezett lakossági bejelentés.

5.5 Krízishelyzetben igénybe vehető szolgáltatások (pl. anyaothton, családok átmeneti otthona)

Farmoson nincs anyaothton, családok átmeneti otthona és egyéb krízishelyzetben segítséget nyújtó intézmény.

A krízishelyzetben igénybe vehető szolgáltatásokról a nők a Családsegítő szolgálatnál kaphatnak tájékoztatást.

5.6 A nők szerepe a helyi közéletben

A községi önkormányzat képviselő-testületében 1 fő nő van, aki az alpolgármester. A szociális bizottságban 2 nő, a pénzügyi bizottságban 2 nő van. A civil szervezetek vezetői férfiak, a titkári feladatokat azonban nők látják el.

Megállapíthatjuk továbbá, hogy a községben nincs olyan szervezet, amely a nők érdekvédelmére alakult volna.

5.7 A nőket helyi szinten fokozottan érintő társadalmi problémák és felszámolásukra irányuló kezdeményezések

A nőket helyi szinten érintő probléma a minimálbéren történő foglalkoztatás.

5.8 Következtetések: problémák beazonosítása, fejlesztési lehetőségek meghatározása.

A nők helyzete, esélyegyenlősége vizsgálata során településünkön	
Beazonosított problémák	Fejlesztési lehetőségek
A nemek esélyegyenlőségével kapcsolatban nem állnak rendelkezésre adatok	Nyilvántartás vezetés, tájékozódás
A nők munkába állását nehezítő körülmények a településen	Intézmények nyitvatartási idejének igazítása a célcsoport igényeihez
Nincsenek krízishelyzetben igénybe vehető szolgáltatások	Tájékoztatás az igénybe vehető szolgáltatásokról
A családon belüli erőszak esetei	Jelzőrendszer megerősítése, képzés tájékoztatás

6. Az idősök helyzete, esélyegyenlősége

A másik kiemelt társadalmi csoport az idős emberek csoportja. A magyar társadalom elöregedő társadalom. Famos sajátossága, hogy magas az időskorúak lakosságon belüli aránya, ami kiemelt, és egyre növekvő terhet ró a szociális ellátórendszer egészére. Az elöregedés kihívásaira adott válaszok az „aktív öregezés” ezért nálunk is egyre inkább a figyelem középpontjába kerül. Az aktív és méltó időskor érdekében szükséges az idős emberek aktív és széleskörű részvételének elősegítése, ennek érdekében idős-barát fizikai és társadalmi környezet megteremtése, és a közszolgáltatásokhoz való hozzáférés bővítése.

Az időskori demográfiai folyamat jellemzői:

- növekszik az idősök aránya országosan és fővárosban is,
- az átlagéletkor várhatóan nő,
- nők élettartama lényegesen hosszabb.

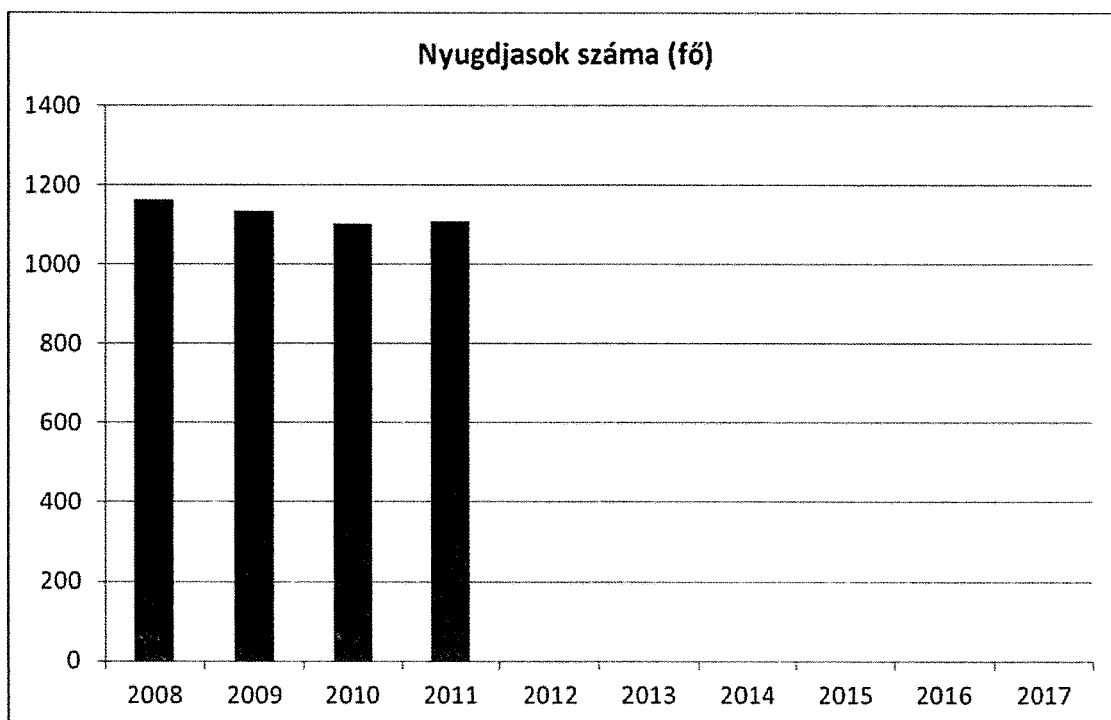
6.1 Az időskorú népesség főbb jellemzői (pl. száma, aránya, jövedelmi helyzete, demográfiai trendek stb.)

Az életkor előrehaladtával fokozatosan csökken a házások aránya, s növekszik az özvegyek száma. A folyamat lényege, hogy növekszik az átlagéletkor, az utóbbi évtizedben jellemző lett a középkorúak magasabb halandósági aránya, s a nők élete hosszabb élettartamú lesz.

6.1.1. számú táblázat – Nyugdíjban, nyugdíjszerű ellátásban részesülők száma nemek szerint

év	nyugdíjban, nyugdíjszerű ellátásban részesülő férfiak száma	nyugdíjban, nyugdíjszerű ellátásban részesülő nők száma	összes nyugdíjas
2008	464	698	1162
2009	457	678	1135
2010	453	650	1103
2011	444	663	1107

Forrás: TeIR, KSH Tstar



6.2 Idősek munkaerő-piaci helyzete

A nyugdíj mellett munkát végző idős népesség aránya Magyarországon (3%), Budapesten e mutató az országos értéknek több mint duplája (7%), de elmarad az EU-15-ök átlagától (8%).

A munkaerő-piaci részvétel tekintetében nem csak a 60 éven felüli korosztály mondható problematikusnak, hanem az idősödő (50-60 év körüli), még aktív korú korosztályoké is. Idősek, nyugdíjasok foglalkoztatottsága. A munkaadók a munkavállalókat az életkor előre haladtával egyre kevésbé szívesen alkalmazzák. A nyugdíjasok jövedelmi helyzetükre tekintettel szívesen létesítenének munkahelyet, végeznének jövedelemkiegészítő tevékenységet. Erre az esély csekély, kivéve, ha speciális tudással, gyakorlattal rendelkeznek, amelyet a munkaadó nem tud más személy foglalkoztatásával megoldani.

Az önkormányzat intézményeinél nem jellemző. A fogorvos asszisztens nyugdíj mellett dolgozik.

b) tevékeny időskor (pl. élethosszig tartó tanulás, idősek, nyugdíjasok foglalkoztatásának lehetőségei a közintézményekben, foglalkoztatásukat támogató egyéb programok a településen)

A községben számos lehetőség kínálkozik a szabadidő hasznos eltöltésére az idősek számára. A Rózsa Nyugdíjas Egyesület kimagaslóan aktív tevékenységet biztosít, mivel jelenleg a nyugdíjas egyesület átlagéletkora 57 év.

c) hátrányos megkülönböztetés a foglalkoztatás területén

Nem jellemző a településen.

6.3 A közszolgáltatásokhoz, közösségi közlekedéshez, információhoz és a közösségi élet gyakorlásához való hozzáférés

A közszolgáltatások infó-kommunikációs akadálymentesítése csak részben megoldott. Ugyanakkor a kormányablakok indításával és az ügyfélkapus ügyintézési rendszer kialakításával elindult egy pozitív folyamat, amelyben, mutatók híján nehezen lehet mérni a változásokat.

Az önkormányzat saját honlapot üzemeltet, ahol a kerületünket érintő friss hírek, információk is elérhetők.

a) az idősek egészségügyi és szociális szolgáltatásokhoz való hozzáférése

Az idős embereknek az életkor előrehaladásából természetesen fakadó egészségügyi problémái különösen indokolják, hogy számukra kiemelten biztosított legyen az egészségügyi, ápoló-gondozó ellátásokhoz való hozzáférés. Az idős népesség növekedése az egészségügyi és szociális szolgáltatási rendszerre is nagy terhet fog jelenteni. Az idősek szolgáltatásokhoz való hozzáférést, különösen a botal, vagy más gyógyászati segédeszközökkel közlekedőkét, nagymértékben befolyásolja az épített környezet akadálymentessége.

Az idősek számára a közszolgáltatások elérése megfelelően biztosított. Egyre több középület akadálymentes.

A településen két háziorvosi szolgálat működik. A szakorvosi ellátás körzet szerint Nagykátán történik, de egyedi választás esetén Jászberényben és Cegléden is elérhetők a szolgáltatások.

b) kulturális, közművelődési szolgáltatásokhoz való hozzáférés

A kulturális, közművelődési szolgáltatások egy része kerület minden állampolgára részére biztosított, egy része kor alapján az időskorúak részére szerveződik. Az idősek többségének a kultúrára, szórakozásra már nagyon kevés pénze jut. A magas gyógyszerkiadásai miatt nemigen gondolnak szórakozásra. Igyekeznek kihasználni az egyesületek, idős klubok adta lehetőségeket, ahol ingyenesen vagy nagyon kedvezményesen jutnak kulturális és szórakozási lehetőséghez.

A Művelődési házban megrendezésre kerülő programok, valamint a Könyvtár szolgáltatásai is elérhetők a nyugdíjasok számára

c) idősek informatikai jártassága

A fiatal nyugdíjasok magabiztosan használják a számítógépet, így ők nyújtanak segítséget az idősebbeknek.

6.4 Az időseket, az életkorral járó sajátos igények kielégítését célzó programok a településen

Feladatként jelentkezik az egészségfejlesztéshez szükséges szemlélet és tudatosság erősítése. Hangsúlyt kell fektetni az alkalmoszerű szűrések, szervezett, célzott népegészségügyi szűrővizsgálatok biztosítására, a népbetegségnek számító betegségek kiszűrésére, különösen a vércukor, vérnyomás, koleszterin stb.; védőoltások beadására (influenza ellen). Fontosak az idősödő

és az idős korosztály számára az életmód tanácsadások, az egészségfejlesztő közösségi programok, szűrővizsgálatok, amelyek lehetőséget biztosítanak az egészséges életmód megismerésére, valamint nagyban hozzájárulnak az elsődleges és másodlagos megelőzéshez, továbbá a testi és lelki egészség megőrzéséhez. A településen megrendezett programok során a szervezők nagy hangsúlyt fektetnek a nyugdíjasok igényeire.

Idősek biztonságának további két meghatározó eleme az otthonuk védelme, a lakásbetörések megelőzése, a 60 év felettek áldozattá válásának elkerülése. Az idős állampolgárok a bűnelkövetések szempontjából fokozott veszélynek kitett csoport. Tapasztalataink szerint kevés ismerettel rendelkeznek a potenciális veszélyeket illetően. Feladat az idősek részére az áldozattá válás megelőzését szolgáló ismeretek terjesztése, felhívni a figyelmüket a fokozottan veszélyeztető bűncselekmények jellegére, részükre figyelemkeltő előadások, ismeretterjesztő anyagok minél szélesebb körben történő eljuttatása. Ezért fontos a személyes biztonság, a saját tulajdonuk védelmében történő segítségnyújtás.

6.5 Következtetések: problémák beazonosítása, fejlesztési lehetőségek meghatározása.

Az idősek helyzete, esélyegyenlősége vizsgálata során településünkön	
Beazonosított problémák	Fejlesztési lehetőségek
Igényeknek megfelelő egészségügyi ellátás hiánya (55 év felettek)	Igényekhez igazodó egészségügyi ellátások gyarapítása
Hátrányos megkülönböztetés az idősek tekintetében (55 év felettek)	Esélyegyenlőségi fórum létrehozása
Idősek informatikai jártassága alacsony (55 év felettek)	Informatikai ismeretek elsajátítását segítő programok szervezése
Idősek könnyen válnak bűncselekmények áldozatává (65 év felettek)	Idősek tájékoztatását segítő programok szervezése
Nyugdíjasok, demensek, mozgásszervi betegségek megelőzése	Nyugdíjas klub vezetők képzése a megelőző programokról.

7. A fogyatékkal élők helyzete, esélyegyenlősége

7.1 A településen fogyatékossgal élő személyek főbb jellemzői, sajátos problémái

A 2001. évi népszámlálás adatai szerint 577 ezer fogyatékkal élő személy van Magyarországon, a népesség 5,7 százaléka. A népesség fogyatékossgátípus szerinti megoszlása: mozgáskorlátozottak aránya 43,6 %, látássérült 14,4 %, értelmi fogyatékos 9,9 %, hallássérült 10,5 %, egyéb 21,6 %. A fogyatékos népességen belül továbbra is a mozgássérültek a legnépesebb csoport. Jelentősen emelkedett az egyéb, pontosan meg nem határozott fogyatékossgában szenvedők aránya.

A fogyatékossg az érintetteket elsősorban a mindennapi életben, a közlekedésben, illetve a tanulásban és a munkavállalásban akadályozza.

A fogyatékkal élők közel fele, mintegy 30 ezer ember mondta magát mozgássérültnek.

A második leggyakoribb fogyatékossg a hallássérültség, amely a fogyatékos emberek 21 százalékát sújtja. Ezt követi a gyengénlátás és a vakság fogyatékosokon belüli 20 százalékos aránnyal. A nők körében a férfiakénál nagyobb a mozgás-, a látás- és a hallássérültek aránya. A fogyatékossg az érintetteket – válaszaik alapján – elsősorban a mindennapi életben, a közlekedésben, illetve a tanulásban és a munkavállalásban akadályozza.

Forrás: KSH Népszámlálás 2011. Területi adatok

7.1.1 számú táblázat - Megváltozott munkaképességű személyek szociális ellátásaiban részesülők száma

év	megváltozott munkaképességű személyek ellátásaiban részesülők száma	egészségkárosodott személyek szociális ellátásaiban részesülők száma
2008	73	3
2009	71	3
2010	70	3

a) fogyatékkal élők foglalkoztatásának lehetőségei, foglalkoztatottsága (pl. védett foglalkoztatás, közfoglalkoztatás)

A tartósan egészségkárosodottak, valamint a fogyatékossgal élő személyek elsődleges jövedelmi forrása a rokkantsági nyugdíj vagy a rokkantsági járadék.

A tartós egészségügyi problémákkal, illetve fogyatékkal élő emberek munkaerő-piaci lehetőségei erősen behatárolódtak.

A munkaképes korú fogyatékkal élők száma a településen nagyon alacsony, ők jelenleg Budapesten rendelkeznek munkahellyel.

b) hátrányos megkülönböztetés a foglalkoztatás területén

A fogyatékkal élő személyeknek az elhelyezkedésük során számos akadállyal kell megküzdeni. A munkáltató előítélete mellett a közlekedés eszközök használata is nehezíti helyzetüket. A fogyatékosok körében a foglalkoztatottsági arány meghatározásánál a 2001. évi népszámlálás adataiból tudunk kiindulni, amely 9%. A megváltozott munkaképességűek esélye az integrált foglalkoztatási lehetőségek tekintetében kedvezőtlen, azaz a fogyatékos munkavállalók foglalkoztatását a piaci szféra nem vállalja fel.

A munkahelyek jelentős része fizikai szempontból és problémaérzékenysége alapján is alkalmatlan fogyatékos munkavállalók fogadására. A fogyatékos munkavállalók foglalkoztatási esélyegyenlősége sérül.

Nincs erre vonatkozó adatunk a településen.

c) önálló életvitelt támogató helyi intézmények, szolgáltatások, programok

	Állami/önkormányzati							
	2010	2011	2012	2013	2014	2015	2016	2017
falugondnoki vagy tanyagondnoki szolgáltatás								
étkeztetés	X	X	X	X				
házi segítségnyújtás	X	X	X	X				
jelzőrendszeres házi segítségnyújtás	X	X	X	X				
családsegítés	X	X	X	X				
közösségi ellátás szenvedélybetegek részére								
közösségi ellátás pszichiátriai betegek részére								
támogató szolgáltatás								
nappali ellátás								

Jelenleg nincs ilyen intézmény a településen.

7.2 Fogyatékkal élő személyek pénzbeli és természetbeni ellátása, kedvezményei

A szociális ellátások igénybevevői között jelen vannak fogyatékos személyek is. Nyilvántartott adattal azonban csak a közgyógyellátásban, az időskorúak járadékában, súlyos mozgáskorlátozottak közlekedési támogatásában, részesülőkre vonatkozóan rendelkezünk.

A helyi önkormányzat pénzbeli támogatást nem biztosít.

7.3 A közszolgáltatásokhoz, közösségi közlekedéshez, információhoz és a közösségi élet gyakorlásához való hozzáférés lehetőségei, akadálymentesítés

a) települési önkormányzati tulajdonban lévő középületek akadálymentesítettsége

A Polgármesteri Hivatal akadálymentesítése teljes egészében megoldott, míg néhány közintézményé csak részben, vagy egyáltalán nem.

b) közszolgáltatásokhoz, kulturális és sportprogramokhoz való hozzáférés lehetőségei, fizikai, információs és kommunikációs akadálymentesítettség, lakóépületek, szolgáltató épületek akadálymentesítettsége

Az Európai Unióhoz történő csatlakozás egyik feltétele, hogy az állampolgárok – köztük a fogyatékossgal élő emberek – számára megteremtődjön az esélyegyenlőség a társadalmi élet minden színterén; a fizikai és kulturális környezetben, a lakhatás és közlekedési eszközök használata, a szociális és egészségügyi ellátás, az iskoláztatási és munkaalkalmak, a kulturális és társadalmi élet, valamint a sport és a szórakozás területén is. Kiemelt prioritásként a minőségi szolgáltatások egyenlő hozzáféréseinek megteremtése fogalmazható meg.

Biztosítani kell az esélyegyenlőséget az intézményes ellátások szolgáltató jellegének erősítésével, az intézmények kiépítésével, korszerűsítésével és átalakításával, illetve a lakókörnyezeti és az integrált formában történő ellátásszervezés erősítésével.

Az egyenlő esélyű hozzáférés egyik eszköze az akadálymentesítés, amelynek fogalma az utóbbi években teljesen új tartalmat nyert: ma már valamennyi fogyatékossgai csoporthoz tartozó ember – azaz a mozgássérült, a látássérült, a hallássérült, az értelmi fogyatékos, autista és súlyosan-halmozottan fogyatékos emberek – speciális szükségleteinek figyelembevételét kell a komplex akadálymentesítés, azaz az egyenlő esélyű hozzáférés megteremtése alatt érteni. Ez olyan eszközök, és megoldások telepítését jelenti, amely lehetővé teszi, hogy egy-egy szolgáltatást a mozgássérült embereken túl látás- vagy hallássérült, valamint értelmi fogyatékos emberek is igénybe vehessenek. (Hangos térkép, indukciós hurok, könnyen érthető tájékoztató füzetek, stb.) A kulcs az, hogy ma már nem pusztán épületek akadálymentesítéséről, hanem a közszolgáltatások egyenlő esélyű hozzáféréséről beszélünk, amely tehát magában foglalja az épületek komplex akadálymentességét, de annál jóval több. Az önkormányzatoknak közszolgáltatást ellátó egységeikben az akadálymentesség szempontjainak legkésőbb 2013. december 31-éig érvényt kell szerezni.

Az akadálymentesítés definíciói:

- Komplexen akadálymentes, azaz teljes körűen, az egész épületre kiterjedően a fizikai és az infó-kommunikációs akadálymentesítés megoldott. A fogyatékosokkal élők bármelyike egyenlő eséllyel fér hozzá minden olyan szolgáltatáshoz, amelyet az intézmény nyújt, és amelyet a többség használhat.
- Részben akadálymentes megjelölést akkor alkalmazunk, ha az épület nem komplexen akadálymentes, azonban vannak akadálymentes részelemei.
- Egyáltalán nem akadálymentesített.

A rendezvények helyszínei megközelíthetőek.

c) munkahelyek akadálymentesítettsége

A Polgármesteri Hivatal teljes egészében akadálymentesített, a non-profit szféráról nincs adatunk.

d) közösségi közlekedés, járdák, parkok akadálymentesítettsége

A fogyatékos emberek helyzetét különösen nehezíti, hogy az akadálymentes közlekedés, a hivatalok és szolgáltató szervezetek akadálymentes megközelítése, elérése, a szolgáltató infrastruktúra akadálymentessége az erőfeszítések ellenére sem megoldott. A parkok és a járdák akadálymentesítése csak részben megoldott.

A fogyatékosokkal élők számára is elérhetőek a közszolgáltatások, a fizikai, információs és kommunikációs akadálymentesítettség folyamatos.

e) fogyatékos személyek számára rendelkezésre álló helyi szolgáltatások (pl. speciális közlekedési megoldások, fogyatékosok nappali intézménye, stb.)

A településen nincsenek fogyatékos személyek számára rendelkezésre álló helyi szolgáltatások.

f) pozitív diszkrimináció (hátránykompenzáló juttatások, szolgáltatások)

A településen nem jellemző.

7.4 Következtetések: problémák beazonosítása, fejlesztési lehetőségek meghatározása

A fogyatékosokkal élők helyzete, esélyegyenlősége vizsgálata során településünkön	
Beazonosított problémák	Fejlesztési lehetőségek
A településen nincs olyan társaság vagy cég amely felvállalná megváltozott	Tájékoztatás a környéken található, számukra elérhető munkalehetőségekről

munkaképességű emberek foglalkoztatását (18-62 évesek)	
Akadálymentesítés nem minden esetben megoldott	Középületek akadálymentesítése
Hátrányos megkülönböztetés a fogyatékkal élők tekintetében (18-62 évesek)	Esélyegyenlőségi fórum létrehozása
Elektromos robogókkal veszélyesen közlekednek. Veszélyeztetve saját és mások életét.	KRESZ oktatás a robogókkal közlekedőknek.
A fogyatékos emberek nehezen jutnak el a település egészét érintő fórumokra.	Kisebb rendezvények akadálymentes helyen való megtartása

8. Helyi partnerség, lakossági önszerveződések, civil szervezetek és for-profit szereplők társadalmi felelősségvállalása

- Farnos Önkéntes Tűzoltó Egyesület
- Sport-klub Farnos
- Nagycsaládosok Farnosi Egyesülete
- A-63 Postagalambsport Egyesület
- Tápió-Vidéke Földtulajdonosok és Gazdálkodók Gazdaköre
- Farnosi Polgárórség Közhasznú Tevékenységű szervezet
- Farnos Rózsa Nyugdíjas Egyesület
- Mozgáskorlátozottak Közép-Magyarországi Regionális Egyesülete – Farnosi Tagozata
- Az iskolában és az óvodában működő szülői munkaközösségek.

a) a 3–7. pontban szereplő területeket érintő civil, egyházi szolgáltató és érdekvédelmi szervezetek, önszerveződések feltérképezése (pl. közfeladatot ellátó szervezetek száma közfeladatonként bemutatva, önkéntesek száma, partnerségi megállapodások száma stb.)

b) önkormányzati, nemzetiségi önkormányzati, egyházi és civil szektor közötti partnerség bemutatása

A helyi önkormányzat és a civil szervezetek együttműködnek egymással, pályázatok benyújtása esetén stb.

d) a nemzetiségi önkormányzatok célcsoportokkal kapcsolatos esélyegyenlőségi tevékenysége

Nem jellemző a településen.

e) civil szervezetek célcsoportokkal kapcsolatos esélyegyenlőségi tevékenysége

A civil szervezetek támogatják a gyermekeknek szervezett programokat, rendezvényeiken figyelnek az idősek szórakoztatására.

f) for-profit szereplők részvétele a helyi esélyegyenlőségi feladatok ellátásában.

A for-profit szereplők nem vállalnak szerepet az esélyegyenlőségi feladatok ellátásában.

9. A helyi esélyegyenlőségi program nyilvánossága

a) a helyzetelemzésben meghatározott esélyegyenlőségi problémák kapcsán érintett nemzetiségi önkormányzatok, egyéb partnerek (állami vagy önkormányzati intézmények, egyházak, civil szervezetek, stb.) bevonásának eszközei és eljárásai a helyi esélyegyenlőségi program elkészítésének folyamatába

A helyzetelemzés előkészítésben részt vettek a településen dolgozó egészségügyi, gyermekjóléti, köznevelési, lakásgazdálkodási, közművelődési és szociális szakemberek.

b) az a) pont szerinti szervezetek és a lakosság végrehajtással kapcsolatos észrevételeinek visszacsatolását szolgáló eszközök bemutatása.

Az elfogadott dokumentum Nagykáta honlapján hozzáférhető lesz, amely alapján az állampolgárok megismerik esélyegyenlőségi programot, intézkedéseket és így biztosított lesz a megvalósítás folyamatos ellenőrzése.

1
2
3
4
5
6
7
8
9
10
11
12
13
14
15
16
17
18
19
20
21
22
23
24
25
26
27
28
29
30
31
32
33
34
35
36
37
38
39
40
41
42
43
44
45
46
47
48
49
50
51
52
53
54
55
56
57
58
59
60
61
62
63
64
65
66
67
68
69
70
71
72
73
74
75
76
77
78
79
80
81
82
83
84
85
86
87
88
89
90
91
92
93
94
95
96
97
98
99
100

A Helyi Esélyegyenlőségi Program Intézkedési Terve (HEP IT)

Jövőképünk

Olyan településen kívánunk élni, ahol

Fontos számunkra, hogy a mélyszegénységben élők MUNKÁVAL KIEMELKEDJENEK

Kiemelt területnek tartjuk a gyerekek ISKOLÁBA JÁRÁSÁT

Folyamatosan odafigyelünk az idősek EGÉSZSÉGÜGYI FELÜLVIZSGÁLATÁRA

Elengedhetetlennek tartjuk a nők esetén KAPCSOLATÉPÍTŐ KLUBOK MŰKÖDTETÉSÉT

Különös figyelmet fordítunk a fogyatékkal élők TELJESKÖRŰ BEILLESZKEDÉSÉT.

Az intézkedési területek részletes kifejtése

Intézkedés címe: 1	Felnőtt oktatás
Feltárt probléma (kiinduló értékekkel)	Alacsonyan iskolázottak száma jelentős
Célok - Általános megfogalmazás és rövid-, közép- és hosszútávú időegységekre bontásban	Alacsonyan iskolázottak számának csökkentése
Tevékenységek (a beavatkozás tartalma) pontokba szedve	Felnőttképzési lehetőségek ismertetése (tájékoztató tábla, képzés szervezése)
Résztevők és felelős	Résztevők: Farnos Község Önkormányzata, Civil szervezetek, Családsegítők Felelős: Polgármester
Partnerek	Civil szervezetek
Határidő(k) pontokba szedve	Folyamatos (HEP 5 évre szól és 2. év után felülvizsgálat)
Eredményességi mutatók és annak dokumentáltsága, forrása (rövid, közép és hosszútávon), valamint fenntarthatósága	Oktatásban részt vetettek száma, bizonyítványt szerettek száma,
Kockázatok és csökkentésük eszközei	Kockázat: Jelentkeznek-e a képzésre. Kockázat csökkentésének eszköze: Felvilágosítás, tájékoztatás, folyamatára ismertetés.
Szükséges erőforrások	Humán, Pénzügyi, Technikai

Intézkedés címe:2	<i>Nem regisztrált munkanélküliek</i>
Feltárt probléma (kiinduló értékekkel)	Nem minden munkanélküli regisztráltatja magát a Nemzeti Munkaügyi Hivatalnál
Célok - Általános megfogalmazás és rövid-, közép- és hosszútávú időegységekre bontásban	Munkahely keresés könnyítése (regisztráció elősegítése, tájékoztatás)
Tevékenységek (a beavatkozás tartalma) pontokba szedve	Tájékoztató az elérhető támogatásokról, a munkahely lehetőségekről.
Résztevők és felelős	Résztevők: Farnos Község Önkormányzata, Civil szervezetek Felelős: Polgármester
Partnerek	Civil szervezetek
Határidő(k) pontokba szedve	Folyamatos
Eredményességi mutatók és annak dokumentáltsága, forrása (rövid, közép és hosszútávon), valamint fenntarthatósága	Regisztrált munkanélküliek száma
Kockázatok és csökkentésük eszközei	Nem jelentkeznek a Nemzeti Munkaügyi Hivatalnál
Szükséges erőforrások	Humán, Technikai

Intézkedés címe:3	Esélyegyenlőség-mélyszegénység
Feltárt probléma (kiinduló értékekkel)	Az egészségügyi és közszolgáltatásokhoz való egyenlő esélyű hozzáférés nem biztosított
Célok - Általános megfogalmazás és rövid-, közép- és hosszútávú időegységekre bontásban	Az egészségügyi ellátás és a közszolgáltatásokhoz való hozzáférés biztosítása
Tevékenységek (a beavatkozás tartalma) pontokba szedve	Szűrővizsgálatok népszerűsítése az egészség megőrzése céljából. Esélyegyenlőségi fórum létrehozása.
Résztevők és felelős	Résztevők: Farnos Község Önkormányzata, Civil szervezetek Felelős: Polgármester
Partnerek	Civil szervezetek
Határidő(k) pontokba szedve	Folyamatos
Eredményességi mutatók és annak dokumentáltsága, forrása (rövid, közép és hosszútávon), valamint fenntarthatósága	szűrővizsgálatok száma, résztvevők száma
Kockázatok és csökkentésük eszközei	nehéz eljutás, odajutás megszervezése
Szükséges erőforrások	Humán, Pénzügyi, Technikai

Intézkedés címe:4	HHH gyermekek
Feltárt probléma (kiinduló értékekkel)	Nagy különbségek a HH és a HHH gyermekek arányát tekintve
Célok - Általános megfogalmazás és rövid-, közép- és hosszútávú időegységekre bontásban	Megfelelő tájékoztatás, a HHH-ből fakadó lehetőségek ismertetése
Tevékenységek (a beavatkozás tartalma) pontokba szedve	Tájékoztatás a HHH státusz előnyeiről; folyamatos, aktuális nyilvántartás vezetése.
Résztevők és felelős	Résztevők: Farnos Község Önkormányzata, Civil szervezetek Felelős: Polgármester
Partnerek	Civil szervezetek
Határidő(k) pontokba szedve	Folyamatos
Eredményességi mutatók és annak dokumentáltsága, forrása (rövid, közép és hosszútávon), valamint fenntarthatósága	szülői nyilatkozatok száma
Kockázatok és csökkentésük eszközei	nem tesznek nyilatkozatot érdektelenség, vagy a beskatulyázástól való félelem miatt. Tájékoztatás.
Szükséges erőforrások	Humán, Technikai

Intézkedés címe:5	Csak a szakiskola az elérhető a HH gyermekek számára
Feltárt probléma (kiinduló értékekkel)	HH, HHH, SNI gyermekek magas arányban szakiskolában tanulnak tovább
Célok - Általános megfogalmazás és rövid-, közép- és hosszútávú időegységekre bontásban	HH, HHH és SNI gyerekek tovább tanulásának segítése szakközépiskolában, vagy gimnáziumban.
Tevékenységek (a beavatkozás tartalma) pontokba szedve	Hátránykompenzáló programok az iskolában
Résztevők és felelős	Résztevők: Farnos Község Önkormányzata, Civil szervezetek Felelős: Képviselő Testület
Partnerek	Civil szervezetek
Határidő(k) pontokba szedve	Folyamatos
Eredményességi mutatók és annak dokumentáltsága, forrása (rövid, közép és hosszútávon), valamint fenntarthatósága	Szakközépiskolában és gimnáziumban tanulók száma
Kockázatok és csökkentésük eszközei	
Szükséges erőforrások	Humán, Pénzügyi, Technikai

Intézkedés címe:6	A középiskola elvégzése gondot okoz a HH gyermekek számára
Feltárt probléma (kiinduló értékekkel)	HH, HHH gyerekek körében magas a középiskolai lemorzsolódás
Célok - Általános megfogalmazás és rövid-, közép- és hosszútávú időegységekre bontásban	HH, HHH gyerekek helyzetének javítása, középiskolai tanulmányok befejezésének segítése.
Tevékenységek (a beavatkozás tartalma) pontokba szedve	Intézményi partnerkapcsolatok erősítése, hátránykompenzáló programok
Résztevők és felelős	Résztevők: Farnos Község Önkormányzata, Civil szervezetek Felelős: Polgármester
Partnerek	Civil szervezetek
Határidő(k) pontokba szedve	Folyamatos
Eredményességi mutatók és annak dokumentáltsága, forrása (rövid, közép és hosszútávon), valamint fenntarthatósága	Középiskolai tanulmányokat eredményesen befejezők száma
Kockázatok és csökkentésük eszközei	
Szükséges erőforrások	Humán, Pénzügyi, Technikai

Intézkedés címe:7	Esélyegyenlőség-nők
Feltárt probléma (kiinduló értékekkel)	A nemek esélyegyenlőségével kapcsolatban nem állnak rendelkezésre adatok
Célok - Általános megfogalmazás és rövid-, közép- és hosszútávú időegységekre bontásban	A nemek közötti esélyegyenlőség javítása.
Tevékenységek (a beavatkozás tartalma) pontokba szedve	Tájékoztató, adatgyűjtés, nyilvántartás vezetése Esélyegyenlőségi fórum létrehozása
Részvevők és felelős	Részvevők: Farnos Község Önkormányzata, Civil szervezetek Felelős: Polgármester
Partnerek	Civil szervezetek
Határidő(k) pontokba szedve	Folyamatos
Eredményességi mutatók és annak dokumentáltsága, forrása (rövid, közép és hosszútávon), valamint fenntarthatósága	Nyilvántartásban szereplők száma
Kockázatok és csökkentésük eszközei	
Szükséges erőforrások	Humán, Technikai

Intézkedés címe:8	Nők munkába állása
Feltárt probléma (kiinduló értékekkel)	A nők munkába állását nehezítő körülmények
Célok - Általános megfogalmazás és rövid-, közép- és hosszútávú időegységekre bontásban	A nők munkába állásának megkönnyítése
Tevékenységek (a beavatkozás tartalma) pontokba szedve	Intézmények nyitva tartásának igazítása a célcsoport igényeihez
Résztevők és felelős	Résztevők: Farnos Község Önkormányzata, Civil szervezetek Felelős: Képviselő testület
Partnerek	Civil szervezetek
Határidő(k) pontokba szedve	Folyamatos
Eredményességi mutatók és annak dokumentáltsága, forrása (rövid, közép és hosszútávon), valamint fenntarthatósága	Munkába állt nők száma.
Kockázatok és csökkentésük eszközei	Kockázat: kevesen tartanak tényleg igényt rá. Kockázat csökkentésének eszköze: Felvilágosítás, tájékoztatás, folyamatábra ismertetés.
Szükséges erőforrások	Humán, Pénzügyi, Technikai

Intézkedés címe:9	Igénybe vehető szolgáltatások krízis helyzetben
Feltárt probléma (kiinduló értékekkel)	Nincsenek krízishelyzetben igénybe vehető szolgáltatások
Célok - Általános megfogalmazás és rövid-, közép- és hosszútávú időegységekre bontásban	Tájékoztatás a környéken elérhető ilyen típusú intézményekről
Tevékenységek (a beavatkozás tartalma) pontokba szedve	Tájékoztatás
Résztevők és felelős	Résztevők: Farnos Község Önkormányzata, Civil szervezetek Felelős: Polgármester
Partnerek	Civil szervezetek
Határidő(k) pontokba szedve	Folyamatos
Eredményességi mutatók és annak dokumentáltsága, forrása (rövid, közép és hosszútávon), valamint fenntarthatósága	Igénybe vett szolgáltatások száma
Kockázatok és csökkentésük eszközei	
Szükséges erőforrások	Humán, Technikai

Intézkedés címe:10	Egészségügyi ellátás javítása
Feltárt probléma (kiinduló értékekkel)	Igényeknek megfelelő egészségügyi ellátás hiánya (55 év felettiak)
Célok - Általános megfogalmazás és rövid-, közép- és hosszútávú időegységekre bontásban	Aktív időskort segítő intézkedések
Tevékenységek (a beavatkozás tartalma) pontokba szedve	Igényfelmérés, igényeknek megfelelő egészségügyi ellátások kialakítása.
Résztevők és felelős	Résztevők: Farnos Község Önkormányzata, Civil szervezetek Felelős: Polgármester
Partnerek	Civil szervezetek
Határidő(k) pontokba szedve	Folyamatos
Eredményességi mutatók és annak dokumentáltsága, forrása (rövid, közép és hosszútávon), valamint fenntarthatósága	Egészségügyi szolgáltatások, szűrések száma
Kockázatok és csökkentésük eszközei	
Szükséges erőforrások	Humán, Pénzügyi, Technikai

Intézkedés címe:11	Hátrányos megkülönböztetés- idősek
Feltárt probléma (kiinduló értékekkel)	Hátrányos megkülönböztetés az idősek tekintetében (55 év felettiak)
Célok - Általános megfogalmazás és rövid-, közép- és hosszútávú időegységekre bontásban	Hátrányos megkülönböztetés csökkentése, tevékeny időskor
Tevékenységek (a beavatkozás tartalma) pontokba szedve	Az időseknek szervezett programok, az aktív időskort segítő intézkedések. Esélyegyenlőségi fórum létrehozása
Résztevők és felelős	Résztevők: Farnos Község Önkormányzata, Civil szervezetek Felelős: Polgármester
Partnerek	Civil szervezetek
Határidő(k) pontokba szedve	Folyamatos
Eredményességi mutatók és annak dokumentáltsága, forrása (rövid, közép és hosszútávon), valamint fenntarthatósága	A szervezett programokon megjelentek idősek száma.
Kockázatok és csökkentésük eszközei	
Szükséges erőforrások	Humán, Pénzügyi, Technikai

Intézkedés címe:12	Informatikai ismeretek fejlesztése
Feltárt probléma (kiinduló értékekkel)	Idősek informatikai jártassága alacsony (55 év feletti)
Célok - Általános megfogalmazás és rövid-, közép- és hosszútávú időegységekre bontásban	Informatikai eszközök hozzáférhetővé tétele (könyvtár)
Tevékenységek (a beavatkozás tartalma) pontokba szedve	Az idősek informatikai ismeretinek gyarapítása
Résztevők és felelős	Résztevők: Farnos Község Önkormányzata, Civil szervezetek Felelős: Polgármester
Partnerek	Civil szervezetek
Határidő(k) pontokba szedve	Folyamatos
Eredményességi mutatók és annak dokumentáltsága, forrása (rövid, közép és hosszútávon), valamint fenntarthatósága	Informatikai eszközöket igénybe vevő idősek száma
Kockázatok és csökkentésük eszközei	
Szükséges erőforrások	Humán, Pénzügyi, Technikai

Intézkedés címe:13	Bűncselekmények elleni védekezés
Feltárt probléma (kiinduló értékekkel)	Idősek könnyen válnak bűncselekmények áldozatává
Célok - Általános megfogalmazás és rövid-, közép- és hosszútávú időegységekre bontásban	Tájékoztatás az időseket fenyegető veszélyekről
Tevékenységek (a beavatkozás tartalma) pontokba szedve	Az idősek tájékoztatása a veszélyekről
Résztevők és felelős	Résztevők: Farnos Község Önkormányzata, Civil szervezetek Felelős: Polgármester
Partnerek	Civil szervezetek
Határidő(k) pontokba szedve	Folyamatos
Eredményességi mutatók és annak dokumentáltsága, forrása (rövid, közép és hosszútávon), valamint fenntarthatósága	Bűncselekmények száma.
Kockázatok és csökkentésük eszközei	
Szükséges erőforrások	Humán, Pénzügyi, Technikai

Intézkedés címe: 14	Megváltozott munkaképességű emberek foglalkoztatása
Feltárt probléma (kiinduló értékekkel)	A településen nincs olyan társaság vagy cég amely felvállalná megváltozott munkaképességű emberek foglalkoztatását (18-62 évesek)
Célok - Általános megfogalmazás és rövid-, közép- és hosszútávú időegységekre bontásban	Megváltozott munkaképességű emberek munkahelyhez jutásának segítése.
Tevékenységek (a beavatkozás tartalma) pontokba szedve	Tájékoztató a környéken fellelhető munkalehetőségekről fogyatékkal élő emberek számára
Résztevők és felelős	Résztevők: Farnos Község Önkormányzata, Civil szervezetek Felelős: Polgármester
Partnerek	Civil szervezetek
Határidő(k) pontokba szedve	Folyamatos
Eredményességi mutatók és annak dokumentáltsága, forrása (rövid, közép és hosszútávon), valamint fenntarthatósága	Munkahelyhez jutott megváltozott munkaképességű emberek száma
Kockázatok és csökkentésük eszközei	
Szükséges erőforrások	Humán, Pénzügyi, Technikai

Intézkedés címe:15	Akadálymentesítés
Feltárt probléma (kiinduló értékekkel)	Akadálymentesítés nem minden esetben megoldott
Célok - Általános megfogalmazás és rövid-, közép- és hosszútávú időegységekre bontásban	Akadálymentesítés
Tevékenységek (a beavatkozás tartalma) pontokba szedve	Középületek akadálymentesítése
Résztevők és felelős	Résztevők: Farnos Község Önkormányzata, Civil szervezetek Felelős: Polgármester
Partnerek	Civil szervezetek
Határidő(k) pontokba szedve	Folyamatos
Eredményességi mutatók és annak dokumentáltsága, forrása (rövid, közép és hosszútávon), valamint fenntarthatósága	Akadálymentesített épületek száma
Kockázatok és csökkentésük eszközei	
Szükséges erőforrások	Humán, Pénzügyi, Technikai

Intézkedés címe:16	Hátrányos megkülönböztetés- fogyatékkal élők
Feltárt probléma (kiinduló értékekkel)	Hátrányos megkülönböztetés a fogyatékkal élők tekintetében (18-62 évesek)
Célok - Általános megfogalmazás és rövid-, közép- és hosszútávú időegységekre bontásban	Hátrányos megkülönböztetés visszaszorítása
Tevékenységek (a beavatkozás tartalma) pontokba szedve	Esélyegyenlőségi fórum létrehozása
Résztevők és felelős	Résztevők: Farnos Község Önkormányzata, Civil szervezetek Felelős: Polgármester
Partnerek	Civil szervezetek
Határidő(k) pontokba szedve	Folyamatos
Eredményességi mutatók és annak dokumentáltsága, forrása (rövid, közép és hosszútávon), valamint fenntarthatósága	A fogyatékkal élők pozitív tapasztalatainak száma
Kockázatok és csökkentésük eszközei	
Szükséges erőforrások	Humán, Pénzügyi, Technikai

2. Összegző táblázat - A Helyi Esélyegyenlőségi Program Intézkedési Terve (HEP IT)

	A	B	C	D	E	F	G
Intézkedés sorszáma	Az intézkedés címe, megnevezése	A helyzetelemzés következtetéseiben feltárt esélyegyenlőségi probléma megnevezése	Az intézkedéssel elérni kívánt cél	A célkitűzés összhangja egyéb stratégiai dokumentumokkal	Az intézkedés tartalma	Az intézkedés felelőse	Az intézkedés megvalósításának határideje
I. A mélyszegénységben élők esélyegyenlősége							
1	Felnőttoktatás	Alacsonyan iskolázottak száma jelentős	Alacsonyan iskolázottak számának csökkentése	Szociális koncepció	Felnőttképzési lehetőségek ismertetése	Polgármester	0-6 hónap
2	Nem regisztrált munkanélküliek	Nem minden munkanélküli regisztráltja magát a Nemzeti Munkaügyi Hivatalnál	Munkahely keresés könnyítése	Szociális koncepció	Tájékoztató az elérhető támogatásokról, a munkahely lehetőségekről.	Polgármester	6-12 hónap
3	Esélyegyenlőség-mélyszegénység	Az egészségügyi és közszolgáltatásokhoz való egyenlő esélyű hozzáférés nem biztosított	Az egészségügyi ellátás és a közszolgáltatásokhoz való hozzáférés biztosítása	Szociális koncepció	Szűrővizsgálatok népszerűsítése az egészség megőrzése céljából. Esélyegyenlőségi fórum létrehozása.	Polgármester	6-12 hónap
II. A gyermekek esélyegyenlősége							
1	HHH gyermekek	Nagy különbségek a HH és a HHH gyermekek arányát tekintve	Megfelelő tájékoztatás, a HHH-ből fakadó lehetőségek ismertetése	Szociális koncepció	Tájékoztatás a HHH státusz előnyeiről; folyamatos, aktuális nyilvántartás vezetése.	Polgármester	0-6 hónap
2	Csak a szakiskola az elérhető a HH gyermekek számára	HH, HHH, SNI gyermekek magas arányban szakiskolában tanulnak tovább	HH, HHH és SNI gyerekek továbbtanulásának segítése szakközépiskolában, vagy gimnáziumban	Szociális koncepció	Hátránykompenzáló programok az iskolában	Képviseleti testület	12-60 hónap (2 évente ellenőrzés)
3	A középiskola	HH, HHH gyerekek körében magas a	HH, HHH gyerekek	Szociális koncepció	Intézményi partnerkapcsolat	Képviseleti	12-60 hónap

	ola elvégzése gondot okoz a HH gyermekek számára	középiskolai lemorzsolódás	helyzetének javítása, középiskolai tanulmányok befejezésének segítése		ok erősítése, hátránykompenzáló programok	testület	(2 évente ellenőrzés)
--	--	----------------------------	---	--	---	----------	-----------------------

III. A nők esélyegyenlősége

1	Esélyegyenlőség-nők	A nemek esélyegyenlőségével kapcsolatban nem állnak rendelkezésre adatok	A nemek közötti esélyegyenlőség javítása	Szociális koncepció	Tájékoztató, adatgyűjtés Esélyegyenlőségi fórum létrehozása	Polgármester	0-6 hónap
2	Nők munkába állása	A nők munkába állását nehezítő körülmények	A nők munkába állásának megkönnyítése	Szociális koncepció	Intézmények nyitvatartásának igazítása a célcsoport igényeihez	Képviseleti testület	6-12 hónap
3	Igénybe vehető szolgáltatások krízis helyzetben	Nincsenek krízishelyzetben igénybe vehető szolgáltatások	Tájékoztatás a környéken elérhető ilyen típusú intézményekről		Tájékoztatás	Családsegítő szolgálat	0-6 hónap

IV. Az idősek esélyegyenlősége

1	Egészségügyi ellátás javítása	Igényeknek megfelelő egészségügyi ellátás hiánya (55 év feletti)	Aktív időskort segítő intézkedések	Szociális koncepció	Igényfelmérés, igényeknek megfelelő egészségügyi ellátások kialakítása.	Képviseleti testület	6-12 hónap
2	Hátrányos megkülönböztetés - idősek	Hátrányos megkülönböztetés az idősek tekintetében (55 év feletti)	Hátrányos megkülönböztetés csökkentése	Szociális koncepció	Az időseknek szervezett programok, az aktív időskort segítő intézkedések. Esélyegyenlőségi fórum létrehozása	Polgármester	6-12 hónap
3	Informatikai ismeretek fejlesztése	Idősek informatikai jártassága alacsony (55 év feletti)	Informatikai eszközök hozzáférhetővé tétele (könyvtár)	Szociális koncepció Település fejlesztési koncepció	Az idősek informatikai ismeretinek gyarapítása	Polgármester	6-12 hónap
4	Bűncselekmények elleni védekezés	Idősek könnyen válnak bűncselekmények áldozatává	Tájékoztatás az időseket fenyegető veszélyekről (lopás, becsapás)	Bűnmegelőzési koncepció	Az idősek tájékoztatása a veszélyekről	Polgármester	6-12 hónap

V. A fogyatékkal élők esélyegyenlősége							
1	Megváltozott munkaképességű emberek foglalkoztatása	A településen nincs olyan társaság vagy cég amely felvállalná megváltozott munkaképességű emberek foglalkoztatását (18-62 évesek)	Megváltozott munkaképességű emberek munkahelyhez jutásának segítése	Szociális koncepció	Tájékoztató a környéken fellelhető munkalehetőségekről fogyatékkal élő emberek számára	Képviseleti testület	6-12 hónap
2	Akadálymentesítés	Akadálymentesítés nem minden esetben megoldott	Akadálymentesítés	Településfejlesztési koncepció	Középületek akadálymentesítése	Képviseleti testület	12-60 hónap (2 évente ellenőrzés)
3	Hátrányos megkülönböztetés - fogyatékkal élők	Hátrányos megkülönböztetés a fogyatékkal élők tekintetében (18-62 évesek)	Hátrányos megkülönböztetés visszaszorítása	Szociális koncepció	Esélyegyenlőségi fórum létrehozása	Képviseleti testület	6-12 hónap

3. Megvalósítás

A megvalósítás előkészítése

Önkormányzatunk az általa fenntartott intézmények vezetői számára feladatul adja és ellenőrzi, a településen működő nem önkormányzati fenntartású intézmények vezetőit pedig partneri viszony során kéri, hogy a Helyi Esélyegyenlőségi Programot valósítsák meg, illetve támogassák.

Önkormányzatunk azt is kéri intézményeitől és partnereitől, hogy vizsgálják meg, és a program elfogadását követően biztosítsák, hogy az intézményük működését érintő, és az esélyegyenlőség szempontjából fontos egyéb közszolgáltatásokat meghatározó stratégiai dokumentumokba és iránymutatásokba épüljenek be és érvényesüljenek az egyenlő bánásmódra és esélyegyenlőségre vonatkozó azon kötelezettségek, melyek az önkormányzat Helyi Esélyegyenlőségi Programjában részletes leírásra kerültek.

Önkormányzatunk elvárja, hogy intézményei a Helyi Esélyegyenlőségi Program Intézkedési Tervében szereplő vállalásokról, az őket érintő konkrét feladatokról intézményi szintű akcióterveket és évente cselekvési ütemterveket készítsenek.

Önkormányzatunk a HEP kidolgozására és megvalósítására, továbbá értékelésére, ellenőrzésére és az ennek során nyert információk visszacsatolására, valamint a programba történő beépítésének garantálására Helyi Esélyegyenlőségi Programért Felelős Fórumot hoz létre és működtet.

A fentiekkel kívánjuk biztosítani, hogy az HEP IT-ben vállalt feladatok településünkön maradéktalanul megvalósuljanak.

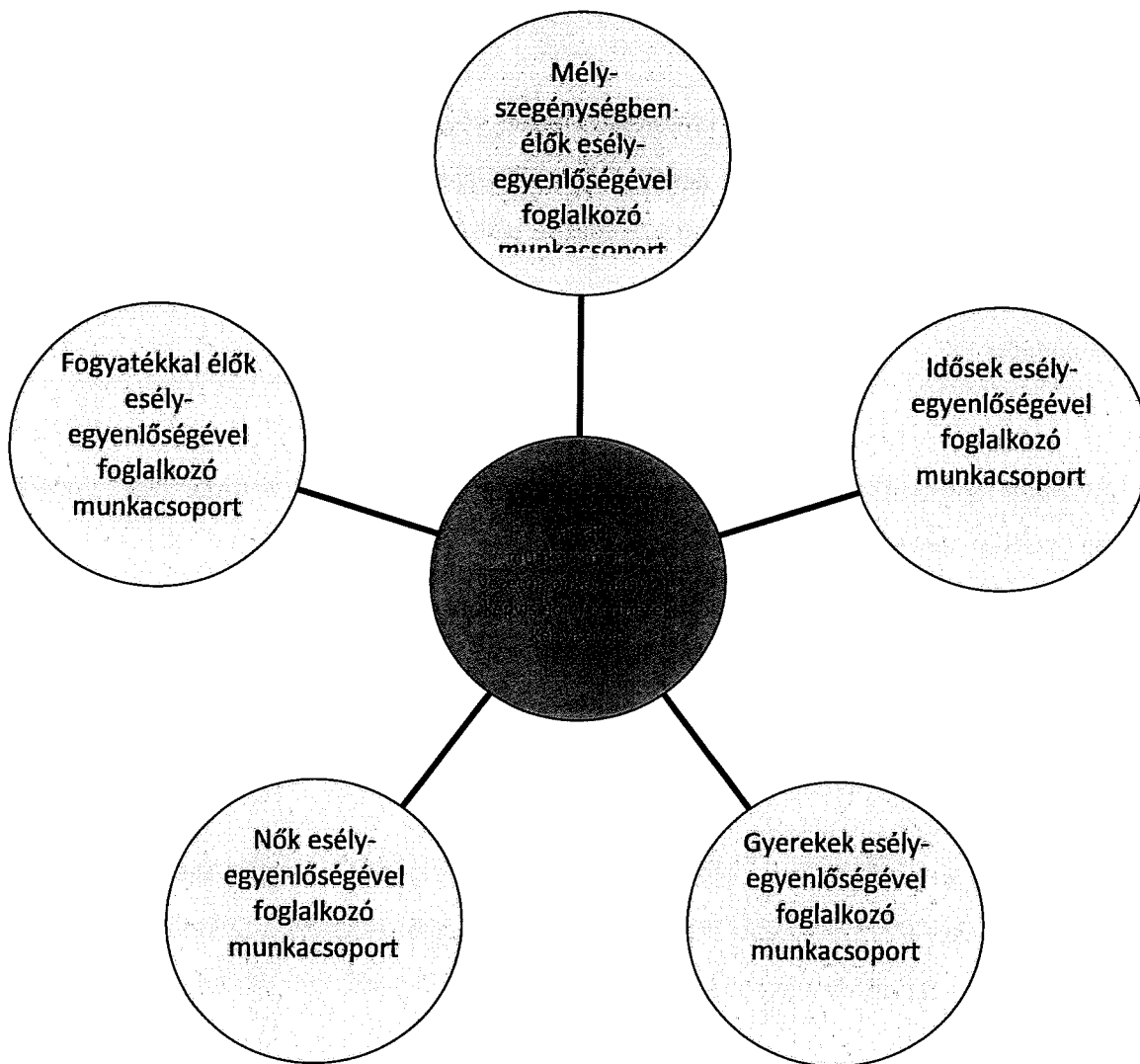
A megvalósítás folyamata

A Helyi Esélyegyenlőségi Programban foglaltak végrehajtásának ellenőrzése érdekében HEP Fórumot hozunk létre.

A HEP Fórum feladatai:

- az HEP IT megvalósulásának figyelemmel kísérése, a kötelezettségek teljesítésének nyomon követése, dokumentálása, és mindezekről a település képviselő-testületének rendszeres tájékoztatása,
- annak figyelemmel kísérése, hogy a megelőző időszakban végrehajtott intézkedések elősegítették-e a kitűzött célok megvalósulását, és az ezen tapasztalatok alapján esetleges új beavatkozások meghatározása
- a HEP IT-ben lefektetett célok megvalósulásához szükséges beavatkozások évenkénti felülvizsgálata, a HEP IT aktualizálása,
- az esetleges változások beépítése a HEP IT-be, a módosított HEP IT előkészítése képviselő-testületi döntésre
- az esélyegyenlőséggel összefüggő problémák megvitatása
- a HEP IT és az elért eredmények nyilvánosság elé tárása, kommunikálása

Az esélyegyenlőség fókuszban lévő célcsoportjaihoz és/vagy kiemelt problématerületekre a terület aktorainak részvételével tematikus munkacsoportokat alakítunk az adott területen kitűzött célok megvalósítása érdekében. A munkacsoportok vezetői egyben tagjai az Esélyegyenlőségi Fórumnak is, a munkacsoportok rendszeresen (minimum évente) beszámolnak munkájukról az Esélyegyenlőségi Fórum számára. A munkacsoportok éves munkatervvel rendelkeznek.



A HEP Fórum működése:

A Fórum legalább évente, de szükség esetén ennél gyakrabban ülésezik.

A Fórum működését megfelelően dokumentálja, üléseiről jegyzőkönyv készül.

A Fórum javaslatot tesz az HEP IT megvalósulásáról készített beszámoló elfogadására, vagy átdolgoztatására, valamint szükség szerinti módosítására.

A HEP Fórum egy-egy beavatkozási terület végrehajtására felelőst jelölhet ki tagjai közül, illetve újabb munkacsoportokat hozhat létre.

Monitoring és visszacsatolás

A Helyi Esélyegyenlőségi Program megvalósulását, végrehajtását a HEP Fórum ellenőrzi, és javaslatot készít a HEP szükség szerinti aktualizálására az egyes beavatkozási területek felelőseinek, illetve a létrehozott munkacsoportok beszámolóinak alapján.

Nyilvánosság

A program elfogadását megelőzően, a véleménynyilvánítás lehetőségének biztosítása érdekében nyilvános fórumot hívunk össze.

A véleményformálás lehetőségét biztosítja az Helyi Esélyegyenlőségi Program nyilvánosságra hozatala is, valamint a megvalósítás folyamatát koordináló HEP Fórum első ülésének mihamarabbi összehívása.

A nyilvánosság folyamatos biztosítására legalább évente tájékoztatjuk a program megvalósításában elért eredményekről, a monitoring eredményeiről a település döntéshozóit, tisztségviselőit, az intézményeket és az együttműködő szakmai és társadalmi partnerek képviselőit.

A HEP Fórum által végzett éves monitoring vizsgálatok eredményeit nyilvánosságra hozzuk a személyes adatok védelmének biztosítása mellett. A nyilvánosság biztosítására az önkormányzat honlapja, a helyi média áll rendelkezésre. Az eredményekre felhívjuk a figyelmet az önkormányzat és intézményeinek különböző rendezvényein, beépítjük kiadványainkba, a tolerancia, a befogadás, a hátrányos helyzetűek támogatásának fontosságát igyekszünk megértetni a lakossággal, a támogató szakmai és társadalmi környezet kialakítása érdekében.

Kötelezettségek és felelősség

Az esélyegyenlőséggel összefüggő feladatokért az alábbi személyek/csoportok felelősek:

A Helyi Esélyegyenlőségi Program végrehajtásáért az önkormányzat részéről
..... felel.:

- Az ő feladata és felelőssége a HEP Fórum létrejöttének szervezése, működésének sokoldalú támogatása, az önkormányzat és a HEP Fórum közötti kapcsolat biztosítása.
- Folyamatosan együttműködik a HEP Fórum vezetőjével.
- Felelősségi körébe tartozó, az alábbiakban felsorolt tevékenységeit a HEP Fórum vagy annak valamely munkacsoportjának bevonásával és támogatásával végzi. Így
- Felel azért, hogy a település minden lakója és az érintett szakmai és társadalmi partnerek számára elérhető legyen a Helyi Esélyegyenlőségi Program.
- Figyelemmel kíséri azt, hogy az önkormányzat döntéshozói, tisztségviselői és intézményeinek dolgozói megismerik és követik a HEP-ben foglaltakat.
- Támogatnia kell, hogy az önkormányzat, illetve intézményeinek vezetői minden ponton megkapják a szükséges felkészítést és segítséget a HEP végrehajtásához.
- Kötelessége az egyenlő bánásmód elvét sértő esetekben meg tennie a szükséges lépéseket, vizsgálatot kezdeményezni, és a jogsértés következményeinek elhárításáról intézkedni

A HEP Fórum vezetőjének feladata és felelőssége:

- a HEP IT megvalósításának koordinálása (a HEP IT-ben érintett felek tevékenységének összehangolása, instruálása),
- a HEP IT végrehajtásának nyomon követése,
- az esélyegyenlőség sérülésére vonatkozó esetleges panaszok kivizsgálása az önkormányzat felelősével közösen
- a HEP Fórum összehívása és működtetése.

A település vezetése, az önkormányzat tisztségviselői és a települési intézmények vezetői

- felelősek azért, hogy ismerjék az egyenlő bánásmódra és esélyegyenlőségre vonatkozó jogi előírásokat, biztosítsák a diszkriminációmentes intézményi szolgáltatásokat, a befogadó és toleráns légkört, és megragadjanak minden alkalmat, hogy az esélyegyenlőséggel kapcsolatos ismereteiket bővítő képzésen, egyéb programon részt vegyenek.
- Felelősségük továbbá, hogy ismerjék a HEP IT-ben foglaltakat és közreműködjenek annak megvalósításában.

- Az esélyegyenlőség sérülése esetén hivatalosan jelezzék azt a HEP IT kijelölt irányítóinak.
- Az önkormányzati intézmények vezetői intézményi akciótervben gondoskodjanak az Esélyegyenlőségi Programban foglaltaknak az intézményükben történő maradéktalan érvényesüléséről.

Minden, az önkormányzattal és annak intézményeivel szerződéses viszonyban álló, számukra szolgáltatást nyújtó fél felelőssége, hogy megismerje a HEP IT-t, magára nézve kötelezőként kövesse azt, és megfeleljen az elvárásainak, amelyre vonatkozó passzust a jövőben bele kell foglalni a szerződésbe. Szükséges továbbá, hogy a jogszabály által előírt feladat-megosztás, együttműködési kötelezettség alapján a települési önkormányzattal kapcsolatban álló szereplők ismerjék a HEP-ot, annak megvalósításában aktív szerepet vállaljanak. (Ld. pl. a köznevelési intézmények fenntartása és működtetése.)

Érvényesülés, módosítás

Amennyiben a kétévente előírt – de ennél gyakrabban, pl. évente is elvégezhető - felülvizsgálat során kiderül, hogy a HEP IT-ben vállalt célokat nem sikerül teljesíteni, a HEP Fórum 30 napon belül jelentést kér a beavatkozási terület felelősétől, amelyben bemutatja az indikátorok teljesülése elmaradásának okait, és a beavatkozási tevékenységek korrekciójára, kiegészítésére vonatkozó intézkedési tervjavaslatát annak érdekében, hogy a célok teljesíthetők legyenek. A HEP Fórum a beszámolót a benyújtástól számított 30 napon belül megtárgyalja és javaslatot tesz az önkormányzat képviselőtestületének a szükséges intézkedésekre.

A program szándékos mulasztásból fakadó nem teljesülése esetén az HEP IT végrehajtásáért felelős személy intézkedik a felelős(ök) meghatározásáról, és – szükség esetén – felelősségre vonásáról.

Az egyenlő bánásmód elvét sértő esetekben az HEP IT végrehajtásáért felelős személy megteszi a szükséges lépéseket, vizsgálatot kezdeményez, és intézkedik a jogsértés következményeinek elhárításáról.

Az HEP IT-t mindenképp módosítani szükséges, ha megállapításaiban lényeges változás következik be, illetve amennyiben a tervezett beavatkozások nem elegendő módon járulnak hozzá a kitűzött célok megvalósításához.

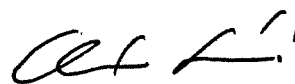
4. Elfogadás módja és dátuma

I. A FARMOS község Helyi Esélyegyenlőségi Programjának szakmai és társadalmi vitája megtörtént. Az itt született észrevételeket a megvitatást követően a HEP Intézkedési Tervébe beépítettük.

III. Ezt követően FARMOS község képviselő-testülete a Helyi Esélyegyenlőségi Programot (melynek része az Intézkedési Terv) megvitatta és 102/2013.(VI.25.) számú határozatával elfogadta.

Mellékletek:

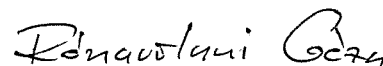
Farmos, 2013. június 25.



/:Horváth László:/ polgármester


A FARMOS község Önkormányzat Helyi Esélyegyenlőségi Programjának partnerei ismerik a Helyi Esélyegyenlőségi Programot, és annak megvalósításában tevékenyen részt kívánnak venni.

Dátum 2013. június 27.




Partner aláírás

Dátum 2013. június 27.




Partner aláírás

Dátum 2013. június 27.




Partner aláírás

Dátum 2013. június 27.




Partner aláírás

Dátum 2013. június 27.



Partner aláírás

Dátum 2013. június 27.




Partner aláírás

Dátum 2013. június 27.



Partner aláírás

Dátum 2013. június 27.



Partner aláírás

Dátum 2013. június 27.

Dátum 2013. június 27.


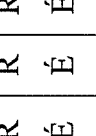

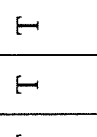
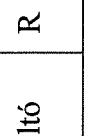
Ingólfur Gunnarsson

Partner aláírás

Kristín Sævar

Partner aláírás

HEP elkészítési jegyzék²

NÉV ³	HEP részei												Aláírás				
	1	2	3	4	5	6	7	8	9	10	11	12		13	14	15	16
Általános Iskola Farnos	R É T	R É T	R É T	R É T	R É T	R É T	R É T	R É T	R É T	R É T	R É T	R É T	R É T	R É T	R É T	R É T	
Községi Óvoda Farnos	R É T	R É T	R É T	R É T	R É T	R É T	R É T	R É T	R É T	R É T	R É T	R É T	R É T	R É T	R É T	R É T	
Közművelődési Könyvtár	R É T	R É T	R É T	R É T	R É T	R É T	R É T	R É T	R É T	R É T	R É T	R É T	R É T	R É T	R É T	R É T	
Tápiószele Székhelyű Közös Fenntartású Családsegítő és Gyermekjóléti Szolgálat	R É T	R É T	R É T	R É T	R É T	R É T	R É T	R É T	R É T	R É T	R É T	R É T	R É T	R É T	R É T	R É T	
Önkéntes Tűzoltó	R	R	R	R	R	R	R	R	R	R	R	R	R	R	R	R	

Ez a jegyzék – mint a HEP melléklete – szakmailag is bizonyítja, hogy a HEP széleskörű egyetértésen és közös munkán alapul, és nem kizárólagosan egy „partneri aláírással” igazolt dokumentum. A jegyzék soronként jelöli a HEP elkészítési folyamatban résztvevő személyeket, intézményeket, partnereket.

ELŐTERJESZTÉS A helyi Önkormányzat 2016.évi átmeneti gazdálkodására

Tisztelt Képviselő-testület!

Az államháztartásról¹ szóló 2011. évi CXCV. törvény 25.§ az alábbiak szerint szabályozza az önkormányzat költségvetését:

„25. § (1)¹²⁶ Ha a költségvetési rendeletet a képviselő-testület a költségvetési évben legkésőbb március 15-ig nem fogadta el, az átmeneti gazdálkodásról rendeletet alkot, amelyben felhatalmazást ad, hogy a helyi önkormányzat és költségvetési szervei a bevételeiket folytatólagosan beszédhessék, kiadásait teljesítsék.

(2) Az átmeneti gazdálkodásról szóló rendeletben meg kell határozni a felhatalmazás időtartamát. A felhatalmazás az új költségvetési rendelet hatálybalépésének napján megszűnik.

(3) Ha a képviselő-testület a költségvetési rendeletet a költségvetési év kezdetéig vagy az átmeneti gazdálkodásról szóló rendelet hatályvesztéséig nem alkotta meg, és az átmeneti gazdálkodásról rendeletet nem alkotott, vagy az átmeneti gazdálkodásról szóló rendelet hatályát veszítette, a polgármester jogosult a helyi önkormányzatot megillető bevételek beszedésére és az előző évi kiadási előirányzatokon belül a kiadások arányos teljesítésére.

(4)¹²⁷ A (3) bekezdés alapján folytatott gazdálkodásról a képviselő-testület részére a polgármester beszámol. A képviselő-testület az új költségvetési rendeletet az (1) és (3) bekezdés szerint beszédett bevételeket és teljesített kiadásokat az új költségvetési rendeletbe beépítve fogadja el.”

A törvény felhatalmazása alapján az alábbi határozat-tervezetet terjesztem a Tisztelt Képviselő-testület elé:

...../2015. (XII.18.) képviselő-testületi határozat

Tárgy: Farnos község Önkormányzatának 2016.évi átmeneti gazdálkodásáról

Farnos Község Önkormányzat Képviselő-testülete az államháztartásról szóló törvény 25.§ (3),(4) bekezdése alapján megbízza a Polgármestert, hogy a 2016.évi költségvetési rendelet elfogadásáig az előző évi szintnek megfelelően biztosítsa az Önkormányzat gazdálkodását. A rendelet elfogadásakor számoljon be az átmeneti időszak gazdálkodásáról.

Határidő: a 2016.évi költségvetési rendelet elfogadása

Felelős: polgármester

Értesül: polgármester, jegyző, pénzügyi vezető-főtanácsos

Farnos, 2015. december 14.

Horváth László
polgármester

